

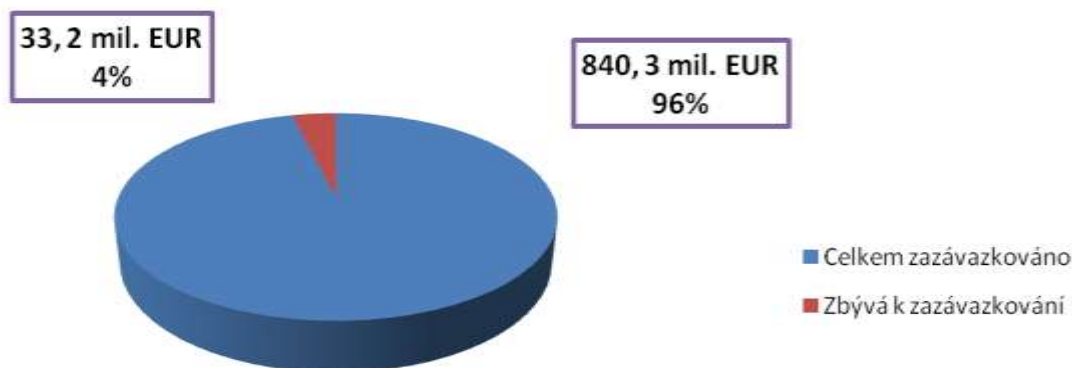
## INFORMACE O AKTUÁLNÍM STAVU IMPLEMENTACE OSY I PROGRAMU ROZVOJE VENKOVA ČR NA OBDOBÍ 2007 - 2013

V rámci osy I (vyjma opatření I.3.3, I.2.1) bylo zaregistrováno více než 32 500 projektů s celkovými požadavky na dotaci přesahujícími 41, 5 mld. Kč. Schválená dotace byla cca 21 mld. Kč a fyzicky proplaceno cca 16, 6 mld. Kč.

Stav čerpání finančních prostředků vzhledem k rozpočtu osy I PRV na období 2007 – 2013 (v EUR)

Celkový rozpočet na opatření	Celkem zazávazkováno	Celkem proplaceno	Zbývá k zazávazkování	Zbývá k proplacení
873 480 920	840 307 713	681 207 548	33 173 207	192 273 372

Pozn.: pro dosud neproplacené závazky byl použit kurz 27,3 CZK/EUR



### I.1.1 Modernizace zemědělských podniků

- podopatření a záměry
  - I.1.1.1 Modernizace zemědělských podniků
    - a) stavby a technologie pro živočišnou výrobu
    - b) stavby a technologie pro rostlinnou výrobu
  - I.1.1.2 Spolupráce při vývoji nových produktů, postupů a technologií (resp. inovací) v zemědělství
  - I.1.1.3 Založení porostů rychle rostoucích dřevin – *podopatření zatím nebylo implementováno*
- dosud proběhlo **8 kol** příjmu žádostí (1., 3., 6., 9., 13., 15., 18. a 20. kolo)
- stav opatření k 30. 9. 2014

	I.1.1.1 a)	I.1.1.1 b)	I.1.1.2	Celkem
Zaregistrované projekty (ks)	5 929	1 513	47	<b>7 489</b>
Částka za zaregistrované projekty (Kč)	14 483 194 970	3 407 782 220	485 387 988	<b>18 376 365 178</b>
Schválené projekty (ks)	3 030	898	19	<b>3 947</b>
Částka za schválené projekty (Kč)	7 154 948 417	2 007 378 134	209 077 434	<b>9 371 403 985</b>
Podané žádosti o proplacení (ks)	2 236	712	5	<b>2 953</b>
Částka za podané žádosti o proplacení (Kč)	5 802 276 346	1 704 453 350	50 128 250	<b>7 556 857 946</b>
Proplacené projekty (ks)	2 155	697	3	<b>2 855</b>
Proplaceno (Kč)	5 676 928 883	1 691 418 242	39 268 679	<b>7 407 615 804</b>

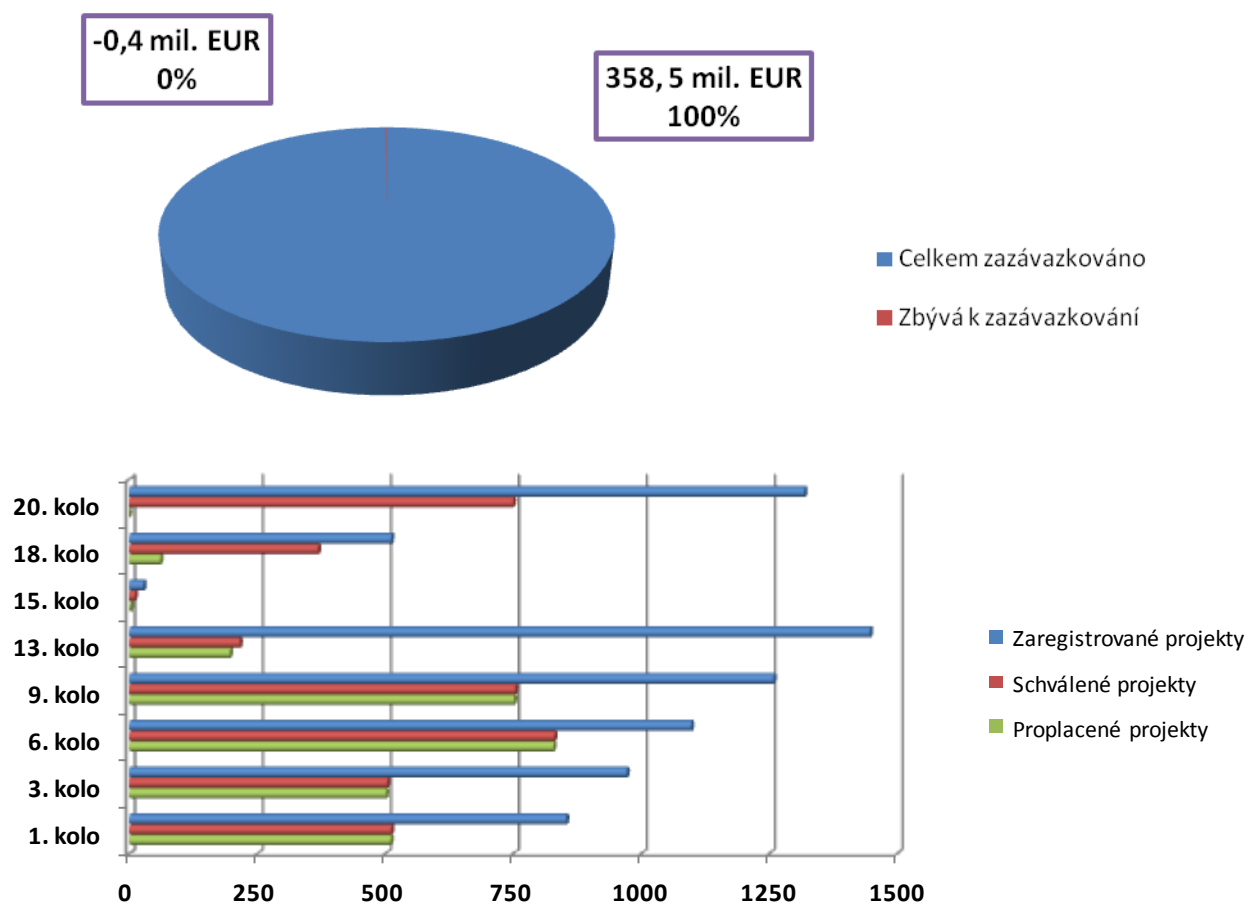
- porovnání jednotlivých kol

	1. kolo	3. kolo	6. kolo	9. kolo	13. kolo	15. kolo	18. kolo	20. kolo
Počet zaregistrovaných projektů (ks)	854	972	1 098	1 259	1 447	28	512	1 319
Částka za zaregistrované projekty (Kč)	1 831 867 797	2 274 883 815	2 942 471 574	3 701 698 482	4 185 000 259	305 786 534	1 106 776 129	2 027 880 588
Počet schválených projektů (ks)	512	504	831	754	216	11	369	750
Částka za schválené projekty (Kč)	1 113 080 397	1 119 802 153	2 285 821 607	2 104 923 742	768 551 515	117 392 214	800 380 105	1 061 452 252
<b>Úspěšnost žadatelů</b>	<b>60 %</b>	<b>52 %</b>	<b>76 %</b>	<b>60 %</b>	<b>15 %</b>	<b>39 %</b>	<b>72 %</b>	<b>57 %</b>
Podané žádosti o proplacení (ks)	514	503	829	753	206	5	110	33
Částka za podané žádosti o proplacení (Kč)	1 104 682 404	1 115 210 909	2 266 396 913	2 068 953 863	736 336 755	50 128 250	200 817 750	14 331 102
Proplacené projekty (ks)	511	502	829	752	197	3	61	0
Proplaceno (Kč)	1 099 591 559	1 113 954 272	2 262 130 348	2 060 314 294	707 729 216	39 268 679	124 627 436	0

- porovnání závazkovaných a proplacených částek k celkovému rozpočtu za období 2007 – 2013 (v EUR)

	Celkový rozpočet na opatření	Celkem zazávazkováno	Celkem proplaceno	Zbývá k zazávazkování	Zbývá k proplacení
<b>I.1.1</b>	<b>358 095 031</b>	<b>358 466 257</b>	<b>290 175 642</b>	<b>-371 226</b>	<b>67 919 389</b>
I.1.1.1	353 497 675	350 808 159	288 716 524	2 689 516	64 781 151
I.1.1.2	4 597 356	7 658 097	1 459 118	-3 060 741	3 138 238

Pozn.: pro dosud neproplacené závazky byl použit kurz 27,3 CZK/EUR



## I.1.2 Investice do lesů

- podopatření a záměry
  - I.1.2.1 Lesnická technika
  - I.1.2.2 Technické vybavení provozoven
  - I.1.2.3 Lesnická infrastruktura
    - a) výstavba, modernizace, rekonstrukce a celkové opravy lesních cest nad 2 m šíře včetně souvisejících objektů
    - b) výstavba, modernizace, rekonstrukce a celkové opravy zařízení upravujících vodní režim v lesích, včetně souvisejících objektů
    - c) výstavba, modernizace, rekonstrukce a celkové opravy ostatních infrastrukturních objektů a zařízení sloužících lesnímu hospodářství
- dosud proběhlo **6 kol** příjmu žádostí (2., 5., 8., 11., 14. a 17. kolo)
- stav opatření k 30. 9. 2014

	<b>I.1.2.1</b>	<b>I.1.2.2</b>	<b>I.1.2.3 a)</b>	<b>I.1.2.3. b)</b>	<b>I.1.2.3. c)</b>	<b>Celkem</b>
Zaregistrované projekty (ks)	3 449	523	1 091	149	22	<b>5 234</b>
Částka za zaregistrované projekty (Kč)	1 355 218 726	759 413 737	2 535 805 867	386 687 162	30 067 292	<b>5 067 192 784</b>
Schválené projekty (ks)	2 039	213	451	55	3	<b>2 761</b>
Částka za schválené projekty (Kč)	681 782 451	309 510 407	935 867 772	155 251 805	2 478 572	<b>2 084 891 007</b>
Podané žádosti o proplacení (ks)	1 902	152	409	51	3	<b>2 517</b>
Částka za podané žádosti o proplacení (Kč)	632 126 749	166 913 116	852 308 814	147 928 501	2 469 162	<b>1 801 746 342</b>
Proplacené projekty (ks)	1 851	134	387	49	3	<b>2 424</b>
Proplaceno (Kč)	615 927 702	140 138 541	809 297 704	144 646 746	2 370 268	<b>1 712 380 961</b>

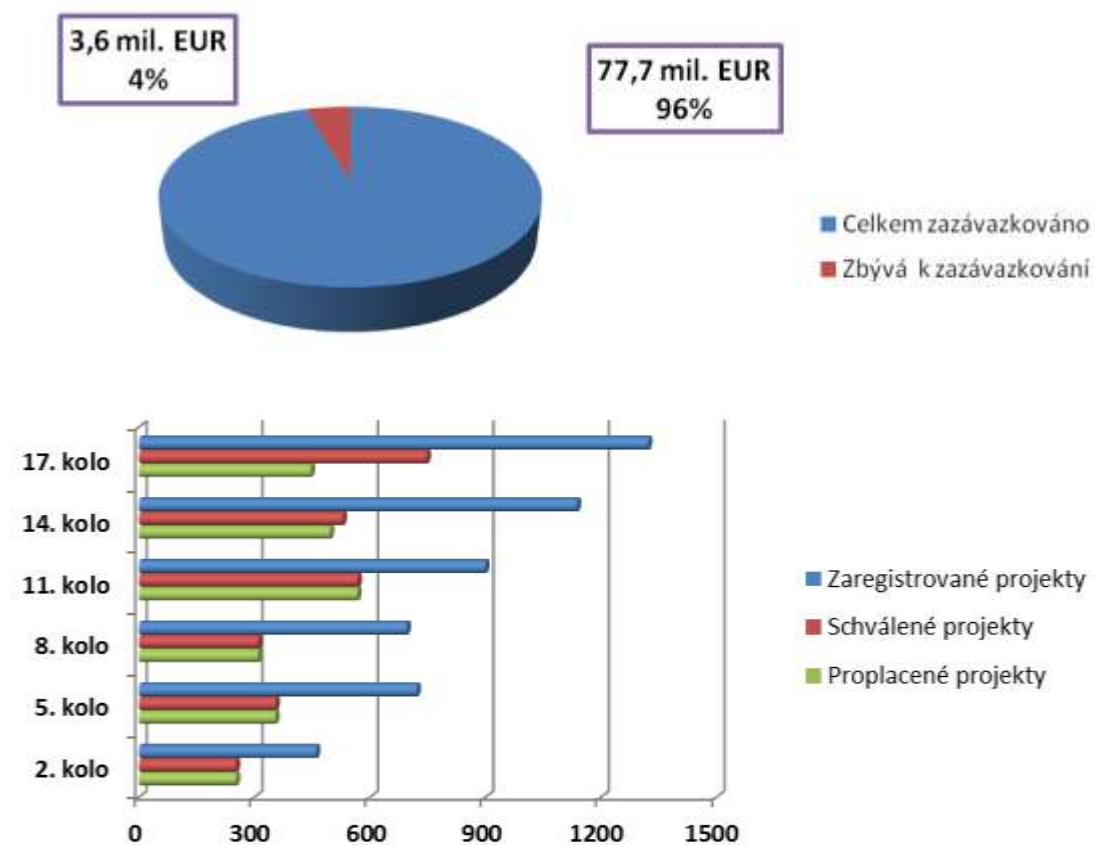
- porovnání jednotlivých kol

	<b>2. kolo</b>	<b>5. kolo</b>	<b>8. kolo</b>	<b>11. kolo</b>	<b>14. kolo</b>	<b>17. kolo</b>
Počet zaregistrovaných projektů (ks)	460	721	695	899	1137	1322
Částka za zaregistrované projekty (Kč)	727 245 796	869 306 274	900 483 770	834 568 794	828 962 034	906 626 116
Počet schválených projektů (ks)	252	355	310	568	529	747
Částka za schválené projekty (Kč)	316 981 752	376 956 374	303 153 232	353 640 511	320 236 808	413 922 330
<b>Úspěšnost žadatelů</b>	<b>55%</b>	<b>49%</b>	<b>44%</b>	<b>63%</b>	<b>47%</b>	<b>57%</b>
Podané žádosti o proplacení (ks)	252	354	310	567	527	507
Částka za podané žádosti o proplacení (Kč)	310 801 112	371 174 081	296 753 617	340 484 604	299 686 001	182 846 927
Proplacené projekty (ks)	252	354	309	567	496	446
Proplaceno (Kč)	295 781 637	370 740 776	296 529 112	336 244 811	273 749 194	139 335 431

- porovnání závazkovaných a proplacených částek k celkovému rozpočtu za období 2007 – 2013 (v EUR)

	<b>Celkový rozpočet na opatření</b>	<b>Celkem zazávazkováno</b>	<b>Celkem proplaceno</b>	<b>Zbývá k zazávazkování</b>	<b>Zbývá k proplacení</b>
<b>I.1.2</b>	<b>81 287 579</b>	<b>77 663 923</b>	<b>66 855 312</b>	<b>3 623 656</b>	<b>14 432 267</b>
I.1.2.1	26 636 929	25 692 886	24 199 854	944 043	2 437 075
I.1.2.2	12 385 125	11 402 133	5 453 731	982 992	6 931 394
I.1.2.3	42 265 525	40 568 904	37 201 728	1 696 621	5 063 797

Pozn.: pro dosud neproplacené závazky byl použit kurz 27,3 CZK/EUR



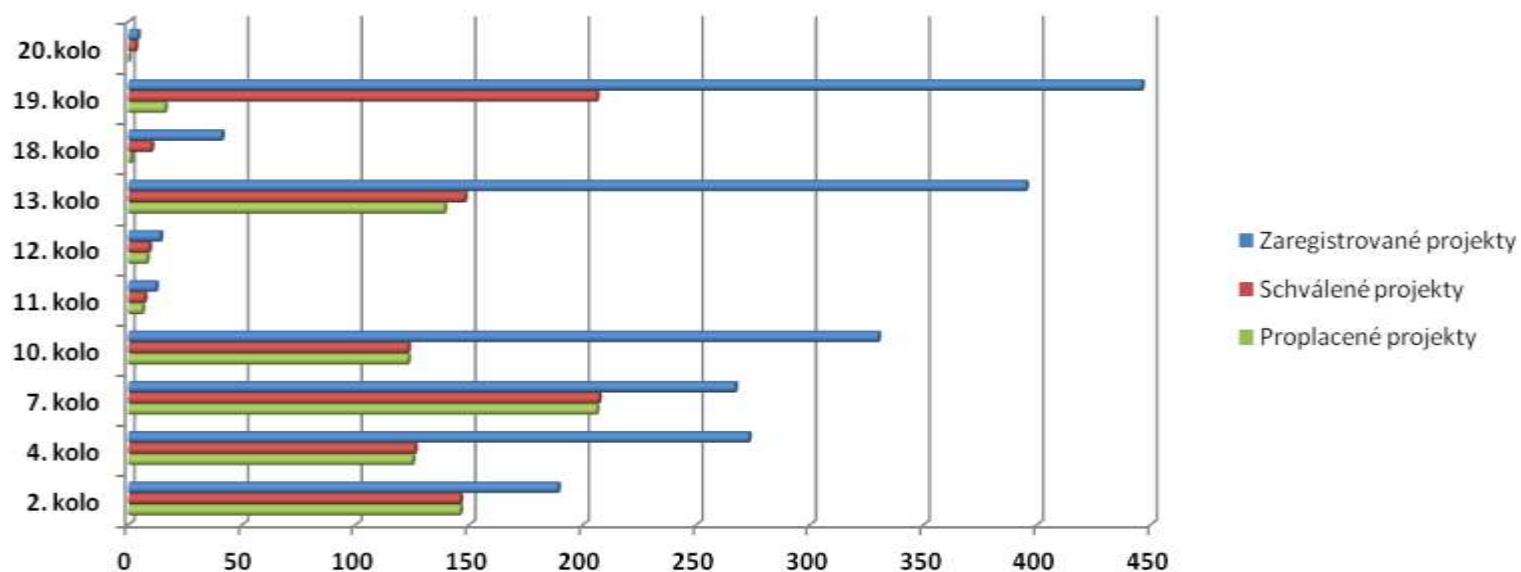
### I.1.3 Přidávání hodnoty zemědělským a potravinářským produktům

- podopatření
  - I.1.3.1 Přidávání hodnoty zemědělským a potravinářským produktům
  - I.1.3.2 Spolupráce při vývoji nových produktů, postupů a technologií (resp. inovací) v potravinářství
- dosud proběhlo **6 kol** příjmu žádostí pro podopatření **I.1.3.1** (2., 4., 7., 10., 13. a 19. kolo)
- dosud proběhlo **9 kol** příjmu žádostí pro podopatření **I.1.3.2** (2., 4., 7., 10., 11., 12., 13., 18.a 20. kolo)
- stav opatření k 30. 9. 2014

	<b>1.1.3.1.</b>	<b>1.1.3.2.</b>	<b>celkem</b>
Počet zaregistrovaných projektů (ks)	1849	122	<b>1971</b>
Částka za zaregistrované projekty (Kč)	5 755 704 690	1 892 689 551	<b>7 648 394 241</b>
Počet schválených projektů (ks)	928	57	<b>985</b>
Částka za schválené projekty (Kč)	2 770 039 570	1 012 159 273	<b>3 782 198 843</b>
Podané žádosti o proplacení (ks)	763	42	<b>805</b>
Částka za podané žádosti o proplacení (Kč)	2 300 956 568	672 507 361	<b>2 973 463 929</b>
Proplacené projekty (ks)	730	40	<b>770</b>
Proplaceno (Kč)	2 223 377 298	658 273 183	<b>2 881 650 481</b>

- porovnání jednotlivých kol

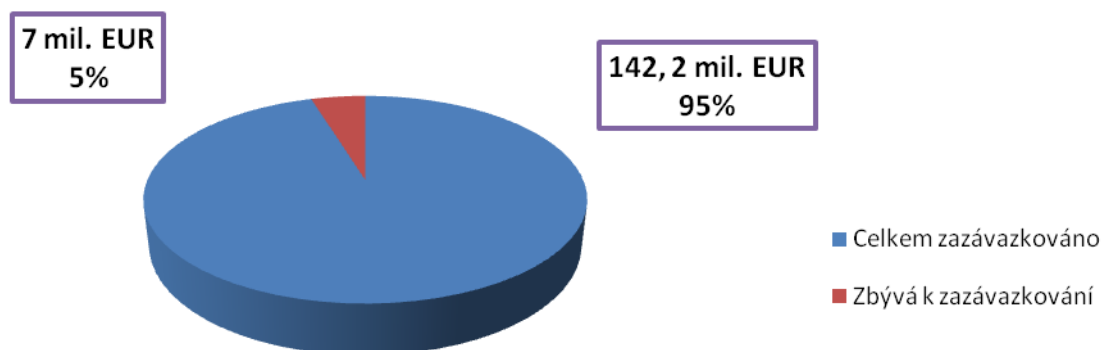
	2. kolo	4. kolo	7. kolo	10. kolo	11. kolo	12. kolo	13. kolo	18. kolo	19. kolo	20.kolo
Počet zaregistrovaných projektů (ks)	189	273	267	330	12	14	395	41	446	4
Částka za zaregistrované projekty (Kč)	643 999 744	769 613 878	1 002 832 853	1 351 938 002	152 463 039	212 991 875	1 694 272 281	654 538 320	1 051 134 510	114 609 739
Počet schválených projektů (ks)	146	126	207	123	7	9	148	10	206	3
Částka za schválené projekty (Kč)	417 155 433	385 018 941	682 256 011	651 829 612	61 223 039	156 488 815	674 155 857	212 790 300	436 671 095	104 609 740
<b>Úspěšnost žadatelů</b>	<b>77 %</b>	<b>46 %</b>	<b>78 %</b>	<b>37 %</b>	<b>58 %</b>	<b>64 %</b>	<b>37 %</b>	<b>24 %</b>	<b>46 %</b>	<b>75 %</b>
Podané žádosti o proplacení (ks)	146	126	207	123	7	8	146	2	40	0
Částka za podané žádosti o proplacení (Kč)	410 988 548	381 289 251	658 127 254	636 116 945	58 450 185	151 184 964	579 068 762	38 831 800	59 406 220	0
Proplacené projekty (ks)	146	125	206	123	6	8	139	1	16	0
Proplaceno (Kč)	400 179 667	379 722 909	648 665 000	635 167 987	55 852 507	149 682 856	563 772 124	28 832 000	19 775 431	0



- porovnání závazkovaných a proplacených částek k celkovému rozpočtu za období 2007 – 2013 (v EUR)

	<b>Celkový rozpočet na opatření</b>	<b>Celkem zazávazkováno</b>	<b>Celkem proplaceno</b>	<b>Zbývá k zazávazkování</b>	<b>Zbývá k proplacení</b>
I.1.3	<b>149 273 140</b>	<b>142 225 964</b>	<b>112 472 300</b>	<b>7 047 176</b>	<b>36 800 840</b>
I.1.3.1 (konvergence)	105 428 096	103 168 670	86 935 101	2 259 426	18 492 995
I.1.3.1 (konkurenceschopnost)	799 033	790 253	0	8 780	799 033
I.1.3.2 (konvergence)	36 616 032	34 435 183	25 537 199	2 180 849	11 078 833
I.1.3.2 (konkurenceschopnost)	6 429 979	3 831 859	0	2 598 120	6 429 979

Pozn.: pro dosud neproplacené závazky byl použit kurz 27,3 CZK/EUR





## I.1.4 Pozemkové úpravy

- záměry
  - a) zaměření území a všech polohopisných prvků a další geodetické práce pro vytvoření návrhu pozemkových úprav dle zákona č. 139/2002 Sb.
  - b) vytyčení nově navržených pozemků vycházející ze schváleného návrhu pozemkové úpravy dle zákona č. 139/2009 Sb.
  - c) vyměřování pozemků podle § 21a) zákona č. 229/1991 Sb.
  - d) realizace plánů společných zařízení pozemkových úprav dle zákona č. 139/2002 Sb.
- dosud proběhlo **7 kol** příjmu žádostí (2., 5., 7., 14., 15., 17., 21.)
- stav opatření k 30. 9. 2014

	<b>Záměr a)</b>	<b>Záměr b)</b>	<b>Záměr c)</b>	<b>Záměr d)</b>	<b>Celkem</b>
Zaregistrované projekty (ks)	33	9	57	965	<b>1 064</b>
Částka za zaregistrované projekty (Kč)	55 876 487	10 769 680	80 046 981	5 452 803 031	<b>5 599 496 179</b>
Schválené projekty (ks)	17	3	41	724	<b>785</b>
Částka za schválené projekty (Kč)	23 825 246	1 217 600	57 151 057	3 869 343 074	<b>3 952 377 841</b>
Podané žádosti o proplacení (ks)	14	3	37	519	<b>573</b>
Částka za podané žádosti o proplacení (Kč)	21 186 403	1 217 600	53 116 756	2 630 963 940	<b>2 706 484 699</b>
Proplacené projekty (ks)	14	3	35	493	<b>545</b>
Proplaceno (Kč)	21 186 403	1 217 600	50 099 526	2 445 024 520	<b>2 517 528 049</b>

- porovnání jednotlivých kol

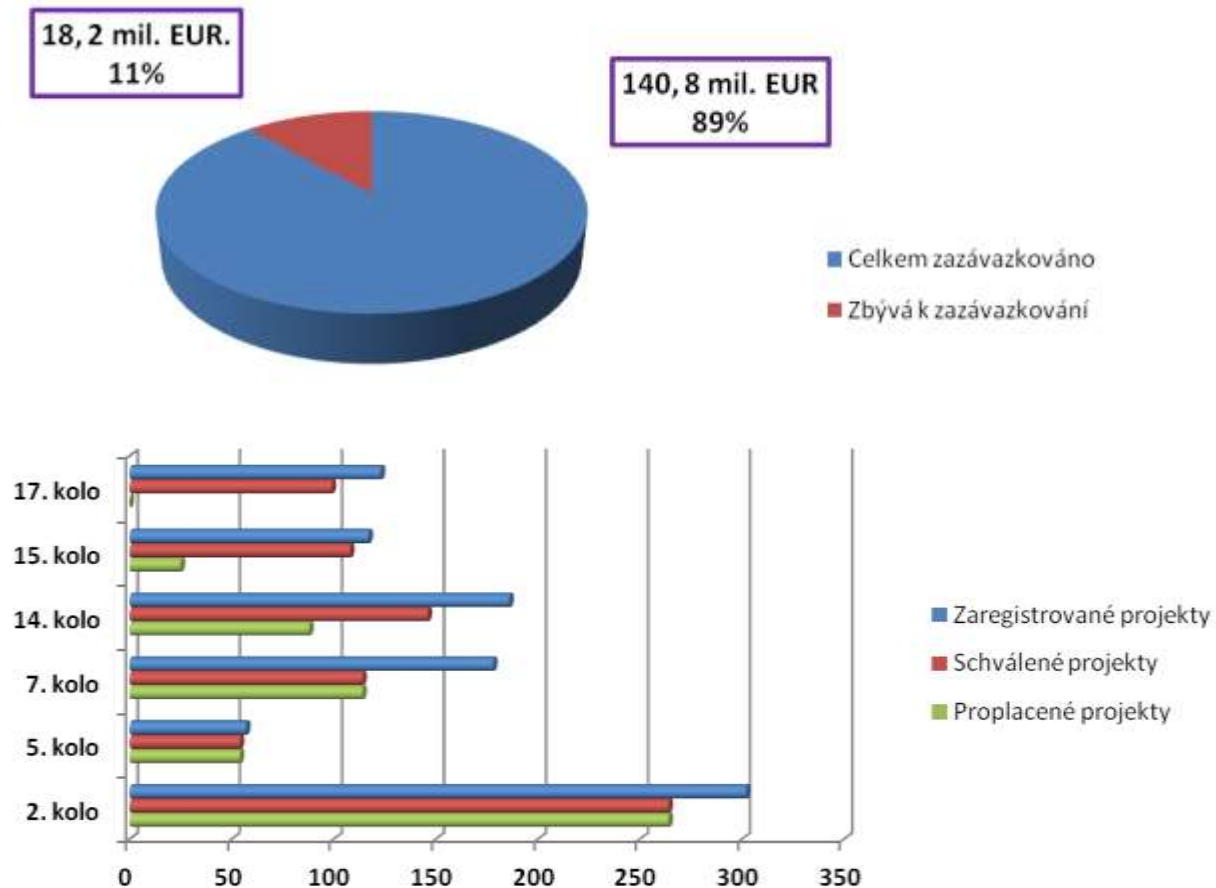
	2. kolo	5. kolo	7. kolo	14. kolo	15. kolo	17. kolo	21. kolo
Počet zaregistrovaných projektů (ks)	302	57	178	186	117	123	101
Částka za zaregistrované projekty (Kč)	1 517 543 992	229 004 031	892 669 097	1 038 220 447	565 307 652	777 230 330	579 520 630
Počet schválených projektů (ks)	264	54	114	146	108	99	0
Částka za schválené projekty (Kč)	1 400 522 947	205 289 012	493 498 215	764 417 595	509 962 846	578 687 226	0
<b>Úspěšnost žadatelů</b>	<b>87 %</b>	<b>95 %</b>	<b>64 %</b>	<b>78 %</b>	<b>92 %</b>	<b>80 %</b>	<b>0</b>
Podané žádosti o proplacení (ks)	264	54	114	93	44	4	0
Částka za podané žádosti o proplacení (Kč)	1 370 503 622	201 982 897	412 085 388	501356840	203 602 847	16 953 105	0
Proplacené projekty (ks)	264	54	114	88	25	0	0
Proplaceno (Kč)	1 313 976 886	201 982 888	411 820 349	480413449	109 334 447	0	0

\* v rámci 5. kola příjmu žádostí byly také doschváleny žádosti registrované v 2. kole – 49 žádostí v částce 214 150 688 Kč. V tabulce jsou uvedeny v rámci 2. kola

- porovnání závazkovaných a proplacených částek k celkovému rozpočtu za období 2007 – 2013 (v EUR)

Celkový rozpočet na opatření	Celkem závazkováno	Celkem proplaceno	Zbývá k závazkování	Zbývá k proplacení
159 032 729	140 799 331	96 795 725	18 233 398	62 237 004

Pozn.: pro dosud neproplacené závazky byl použit kurz (predikovaný Min. financí na rok 2013) 25,8 CZK/EUR



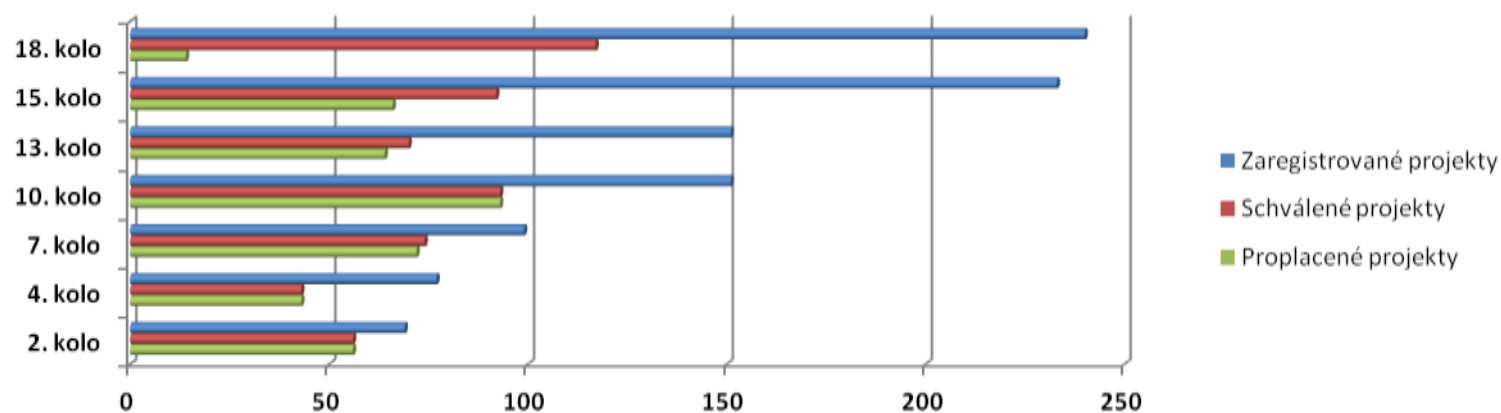
### I.3.1 Další odborné vzdělávání a informační činnost

- záměry
  - a) Informační akce (vzdělávací akce s minimálním průměrem 15 účastníků v rámci projektu)
  - b) Vzdělávací činnost (vzdělávací akce v rozsahu 5 – 20 účastníků včetně)
- dosud proběhlo **7 kol** příjmu žádostí (v rámci 2., 4., 7., 10., 13., 15. a 18. kola)
- stav opatření k 30. 9. 2014

	<b>Celkem</b>
Zaregistrované projekty (ks)	<b>1 020</b>
Částka za zaregistrované projekty (Kč)	<b>618 862 301</b>
Schválené projekty (ks)	<b>545</b>
Částka za schválené projekty (Kč)	<b>339 158 301</b>
Podané žádosti o proplacení (ks)	<b>459</b>
Částka za podané žádosti o proplacení (Kč)	<b>275 360 351</b>
Proplacené projekty (ks)	<b>408</b>
Proplaceno (Kč)	<b>244 799 940</b>

- porovnání jednotlivých kol

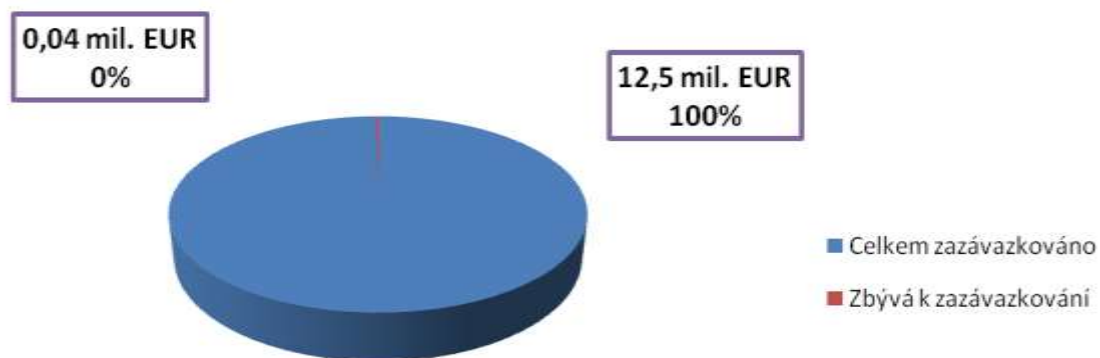
	<b>2. kolo</b>	<b>4. kolo</b>	<b>7. kolo</b>	<b>10. kolo</b>	<b>13. kolo</b>	<b>15. kolo</b>	<b>18. kolo</b>
Počet zaregistrovaných projektů (ks)	69	77	99	151	151	233	240
Částka za zaregistrované projekty (Kč)	41 552 412	43 946 636	60 577 548	94 675 436	110 082 634	147 541 906	120 485 729
Počet schválených projektů (ks)	56	43	74	93	70	92	117
Částka za schválené projekty (Kč)	36 497 436	21 973 273	46 408 250	66 445 724	46 867 051	50 380 837	70 585 730
Úspěšnost žadatelů	<b>81 %</b>	<b>56 %</b>	<b>75 %</b>	<b>62 %</b>	<b>47 %</b>	<b>41 %</b>	<b>41 %</b>
Podané žádosti o proplacení (ks)	57	43	74	93	68	94	30
Částka za podané žádosti o proplacení (Kč)	35 378 008	21 706 371	45 867 308	65 328 502	43 569 225	46 161 444	17 349 493
Proplacené projekty (ks)	56	43	72	93	64	66	14
Proplaceno (Kč)	34 085 483	21 157 990	44 336 042	64 972 850	40 227 493	31 814 269	8 205 813



- porovnání závazkovaných a proplacených částek k celkovému rozpočtu za období 2007 – 2013 (v EUR)

Celkový rozpočet na opatření	Celkem závazkováno	Celkem proplaceno	Zbývá k závazkování	Zbývá k proplacení
12 523 785	12 487 550	9 598 739	36 235	2 925 046

Pozn.: pro dosud neproplacené závazky byl použit kurs 27,3 CZK/EUR



### I.3.2 Zahájení činnosti mladých zemědělců

- dosud proběhlo **6 kol** příjmu žádostí (1., 3., 6., 9., 12. a 16. kolo)
- stav opatření k 30. 9. 2014

	<b>Celkem</b>
Zaregistrované projekty (ks)	<b>3 606</b>
Částka za zaregistrované projekty (Kč)	<b>3 941 298 791</b>
Schválené projekty (ks)	<b>1 375</b>
Částka za schválené projekty (Kč)	<b>1 503 727 563</b>
Podané žádosti o proplacení (ks)	<b>1 314</b>
Částka za podané žádosti o proplacení (Kč)	<b>1 426 947 168</b>
Proplacené projekty bez projektů, které mají pouze zálohu (ks)	<b>1 286</b>
Proplaceno bez projektů, které mají pouze zálohu (Kč)	<b>1 326 738 200</b>
Proplaceno včetně záloh (Kč)	<b>1 368 238 200</b>

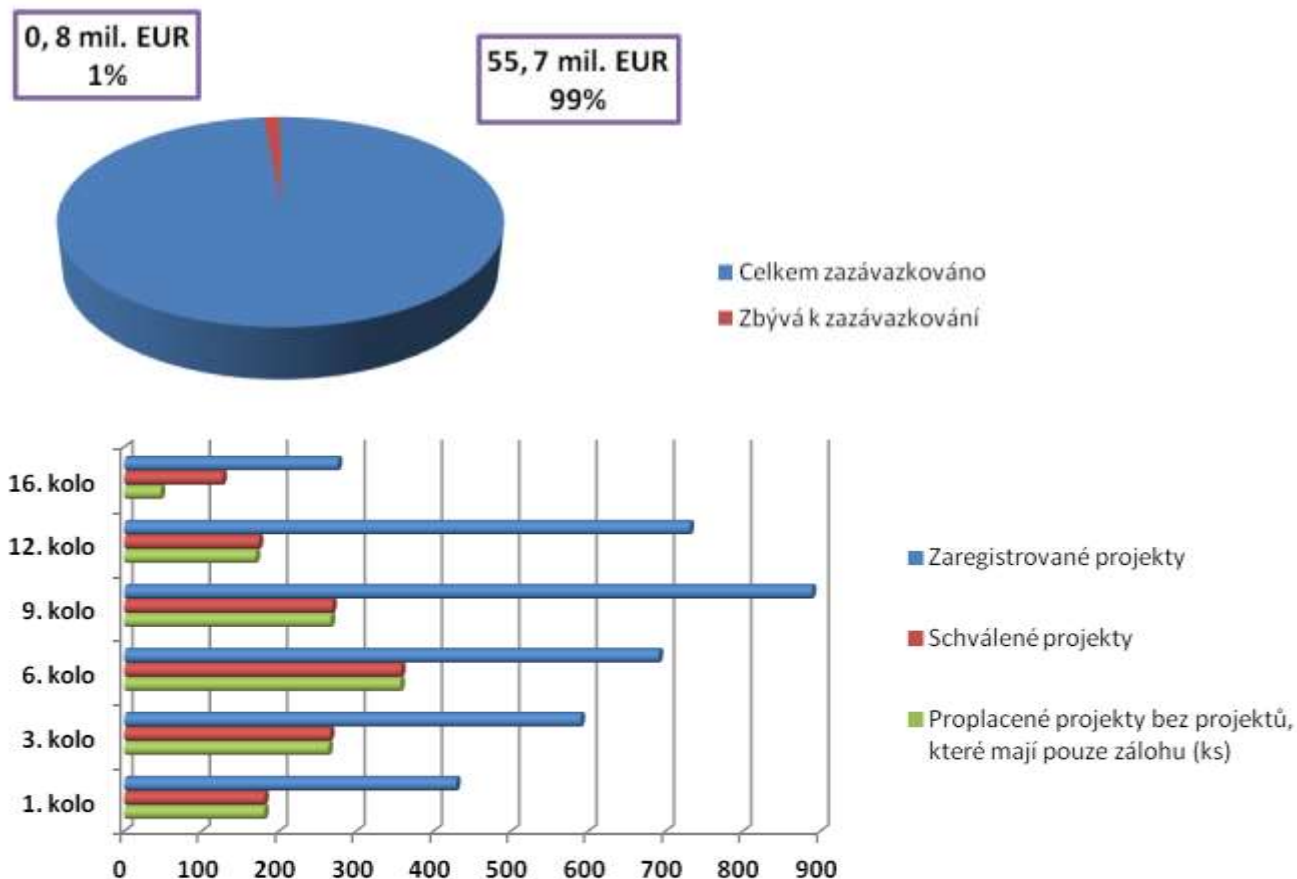
- porovnání jednotlivých kol

	<b>1. kolo</b>	<b>3. kolo</b>	<b>6. kolo</b>	<b>9. kolo</b>	<b>12. kolo</b>	<b>16. kolo</b>
Počet zaregistrovaných projektů (ks)	429	590	691	889	731	276
Částka za zaregistrované projekty (Kč)	465 502 188	642 623 120	754 344 593	973 806 067	803 199 423	301 823 400
Počet schválených projektů (ks)	181	266	358	269	174	127
Částka za schválené projekty (Kč)	197 337 553	287 737 841	392 033 550	295 707 859	191 339 160	139 571 600
<b>Úspěšnost žadatelů</b>	<b>42 %</b>	<b>45 %</b>	<b>52 %</b>	<b>30 %</b>	<b>24 %</b>	<b>46 %</b>
Podané žádosti o proplacení (ks)	181	265	357	269	170	72
Částka za podané žádosti o proplacení (Kč)	196 520 537	285 430 991	390 451 352	295 085 533	186 894 484	72 564 271
Proplacené projekty bez projektů, které mají pouze zálohu (ks)	181	264	357	267	170	47
Proplaceno bez projektů, které mají pouze zálohu (Kč)	190 366 044	276 517 149	368 463 464	268 989 261	173 074 794	49 327 488
Proplaceno včetně záloh (Kč)	190 366 044	276 517 149	368 463 464	269 989 261	174 574 794	88 327 488

- porovnání závazkovaných a proplacených částek k celkovému rozpočtu za období 2007 – 2013 (v EUR)

Celkový rozpočet na opatření	Celkem zazávazkováno	Celkem proplaceno	Zbývá k zazávazkování	Zbývá k proplacení
56 519 454	55 687 450	54 246 782	832 004	2 272 672

Pozn.: pro dosud neproplacené závazky byl použit kurz 27,3 CZK/EUR



### I.3.3 Předčasné ukončení zemědělské činnosti

- typy žádostí
  - a) Žádost o dotaci (vstup do programu – předložení projektu)
  - b) První žádost o proplacení (realizace projektu + první platba)
  - c) Žádost o proplacení (žádost podávána ve 2. – 15. roce)
  
- příjem:
 

<i>u žádostí o dotaci</i> <i>u první žádosti o proplacení</i> <i>u žádosti o proplacení</i>	probíhá příjem celoročně do 12 měsíců od žádosti o dotaci od 1.1. – 15.2. aktuálního roku
---	---
  
- Vzhledem k naplnění stanovených cílů opatření a zároveň závazků odpovídajících výši rozpočtu opatření byl k 30. 3. 2013 ukončen příjem žádostí o dotaci. U žadatelů, kteří svůj zemědělský podnik předávají příjemci dotace z opatření Zahájení činnosti mladých zemědělců, pokud se tento příjemce zavázal k převzetí podniku v rámci preferenčních kritérií bylo umožněno podat Žádost o dotaci až **do 1. 10. 2013**.
  
- stav opatření k 30. 9. 2014

#### 1. Žádost o dotaci

	2008	2009	2010	2011	2012	2013
Zaregistrované žádosti (ks)	124	164	133	124	156	19
Schválené žádosti (ks)	116	143	119	112	144	18
Neschválené žádosti (ks)	4	6	0	1	6	1
Žádosti rozpracované (ks)	0	0	0	1	1	0
Stažené žádosti (ks)	2	10	11	6	4	0
Storno žádosti (ks)	2	5	3	4	1	2



**2. První žádost o proplacení**

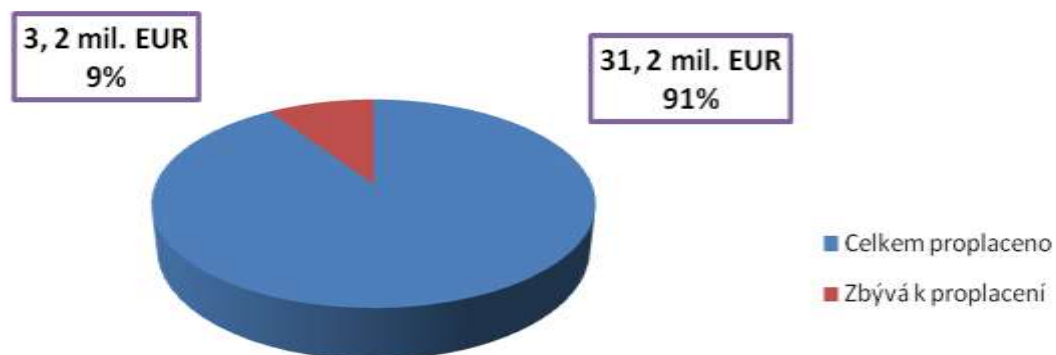
	2008	2009	2010	2011	2012	2013
Zaregistrované žádosti (ks)	66	158	130	116	153	46
Předpokládaná částka k vyplacení (Kč)	8 000 000	34 128 000	28 080 000	25 056 000	21 481 637	7 999 163
Schválené žádosti (ks)	61	152	123	113	146	43
Proplacené žádosti (ks)	52	124	110	101	146	43
Proplaceno (Kč)	4 268 633	14 066 481	13 337 529	12 357 031	19 536 202	6 219 361
Žádosti rozpracované (ks)	0	0	0	0	1	0
Neschválené žádosti (ks)	3	1	1	0	1	1
Stažené žádosti (ks)	0	3	3	2	3	1
Storno žádosti (ks)	2	2	3	1	0	1

**3. Žádost o proplacení**

	2008	2009	2010	2011	2012	2013	2014
Zaregistrované žádosti (ks)	-	64	212	333	442	575	622
Předpokládaná částka k vyplacení (Kč)	-	13 824 000	45 792 000	71 928 000	81 744 732	124 200 000	117 153 589
Schválené žádosti (ks)	-	60	209	328	436	574	617
Proplacené žádosti (ks)	-	60	209	330	436	574	614
Proplaceno (Kč)	-	12 261 835	41 704 533	64 164 593	81 582 192	106 489 945	109 759 093
Žádosti rozpracované (ks)	-	0	0	0	0	0	6
Neschválené žádosti (ks)	-	4	1	0	3	1	3
Zastaveno poskytování vratka	-	-	2	1	2	1	0
Stažené žádosti (ks)	-	0	0	0	0	0	0
Storno žádosti (ks)	-	0	0	1	1	0	0
Ukončeno vyšší mocí (ks)	-	-	-	3	0	0	0

- porovnání proplacených částek k celkovému rozpočtu za období 2007 – 2013 (v EUR) k 30. 9. 2014

<b>Celkový rozpočet na opatření</b>	<b>Celkem proplaceno (včetně závazků HRDP)</b>	<b>zbývá k proplacení</b>
<b>34 377 371</b>	<b>31 184 929</b>	<b>3 192 442</b>



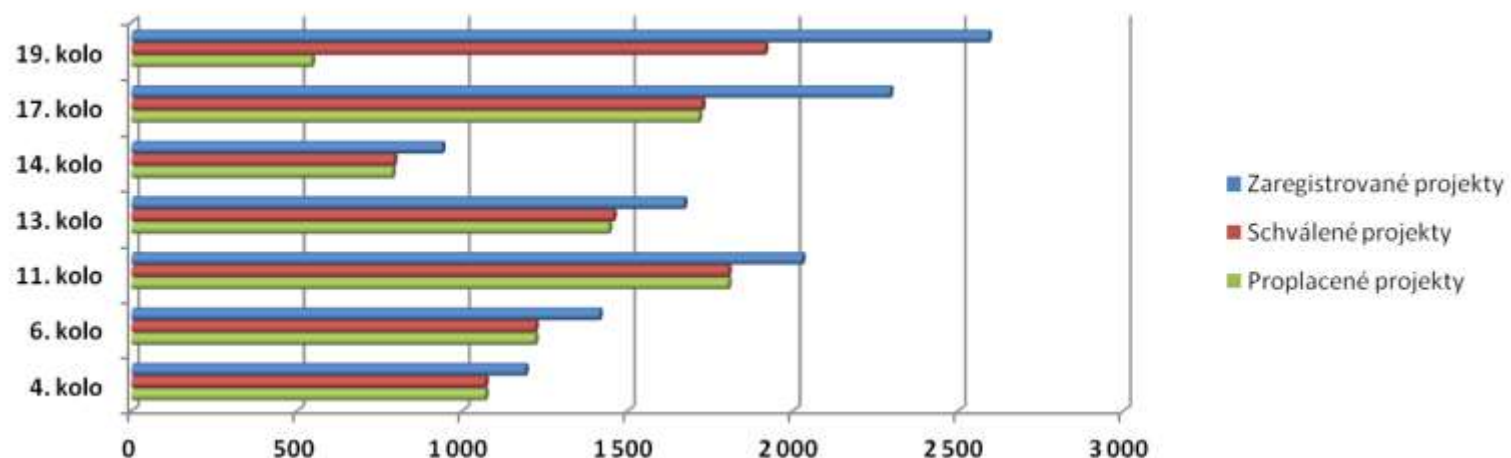
### I.3.4 Využívání poradenských služeb

- dosud proběhlo **7 kol** příjmu žádostí (4., 6., 11., 13., 14. 17. a 19. kolo)
- stav opatření k 30. 9. 2014

	<b>Celkem</b>
Zaregistrované projekty (ks)	<b>12 123</b>
Částka za zaregistrované projekty (Kč)	<b>426 103 171</b>
Schválené projekty (ks)	<b>9 982</b>
Částka za schválené projekty (Kč)	<b>350 193 730</b>
Podané žádosti o proplacení (ks)	<b>8 947</b>
Částka za podané žádosti o proplacení (Kč)	<b>278 962 087</b>
Proplacené projekty (ks)	<b>8 583</b>
Proplaceno (Kč)	<b>288 933 939</b>

- porovnání jednotlivých kol

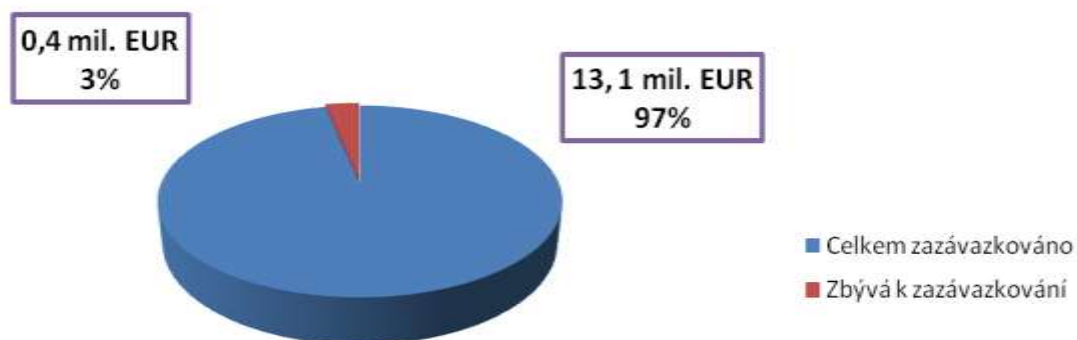
	<b>4. kolo</b>	<b>6. kolo</b>	<b>11. kolo</b>	<b>13. kolo</b>	<b>14. kolo</b>	<b>17. kolo</b>	<b>19. kolo</b>
Počet zaregistrovaných projektů (ks)	1 190	1 414	2 027	1 670	938	2293	2591
Částka za zaregistrované projekty (Kč)	34628380	42850572	75055199	60851393	35182133	83377532	94157962
Počet schválených projektů (ks)	1 069	1 220	1 804	1 456	793	1725	1915
Částka za schválené projekty (Kč)	31328140	36849176	66555199	52738753	29682533	62139052	70900877
<b>Úspěšnost žadatelů</b>	<b>90 %</b>	<b>86 %</b>	<b>89 %</b>	<b>87 %</b>	<b>85 %</b>	<b>75 %</b>	<b>74 %</b>
Podané žádosti o proplacení (ks)	1 069	1 220	1 805	1 456	792	1718	887
Částka za podané žádosti o proplacení (Kč)	31 308 284	36832063	66236638	52541860	29458353	61394789	32498384
Proplacené projekty (ks)	1 069	1 220	1 804	1443	788	1715	544
Proplaceno (Kč)	31259045	36367160	63350928	50346455	28246858	59662305	19701188



- porovnání závazkových a proplacených částek k celkovému rozpočtu za období 2007 – 2013 (v EUR)

Celkový rozpočet na opatření	Celkem zazávazkováno	Celkem proplaceno	Zbývá k zazávazkování	Zbývá k proplacení
13 567 279	13 128 832	11 214 641	438 447	2 352 638

Pozn.: pro dosud neproplacené závazky byl použit kurz 27,3 CZK/EUR



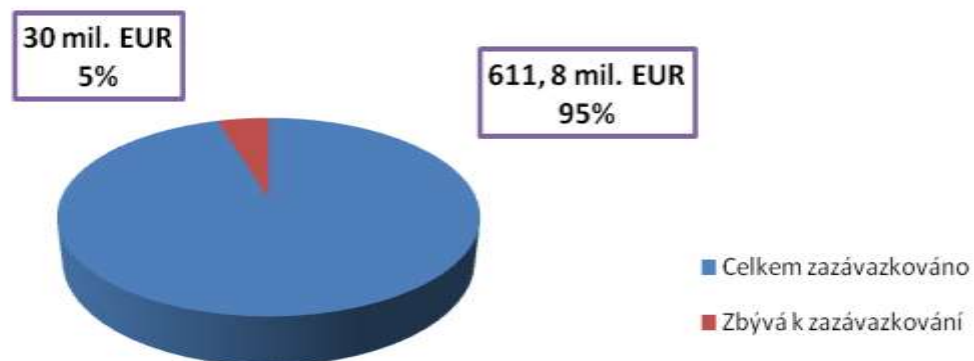
## INFORMACE O AKTUÁLNÍM STAVU IMPLEMENTACE OSY III PROGRAMU ROZVOJE VENKOVA ČR NA OBDOBÍ 2007 - 2013

K 30. 9. 2014 bylo v rámci osy III zaregistrováno cca 13 300 projektů s celkovými požadavky na dotaci přesahujícími 48, 4 mld. Kč. Schválená dotace byla více než 16, 5 mld. Kč a fyzicky proplaceno cca 13 mld. Kč.

- Stav čerpání finančních prostředků vzhledem k rozpočtu osy III PRV na období 2007 – 2013 (v EUR)

Celkový rozpočet na opatření	Celkem zazávazkováno	Celkem proplaceno	Zbývá k zazávazkování	Zbývá k proplacení
641 828 279	611 817 916	510 039 748	30 010 363	131 788 531

Pozn.: pro dosud neproplacené závazky byl použit kurz 27,3 CZK/EUR



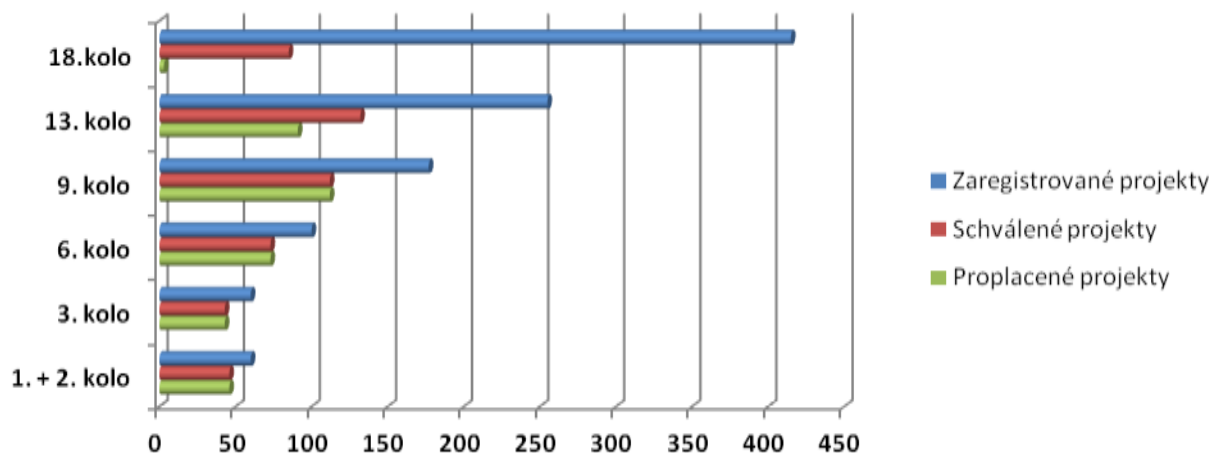
### III.1.1 Diverzifikace činností nezemědělské povahy

- záměry
  - a) diverzifikace činností nezemědělské povahy
  - b) výstavba a modernizace bioplynové stanice
  - c) výstavba a modernizace kotelen a výtopen na biomasu včetně kombinované výroby tepla a elektřiny
  - d) výstavba a modernizace zařízení na výrobu tvarovaných biopaliv
- dosud proběhlo **6 kol** příjmu žádostí (1. resp. 2., 3., 6., 9., 13. a 18. kolo)
- stav opatření k 30. 9. 2014

	Záměr a)	Záměr b)	Záměr c)	Záměr d)	Celkem
Zaregistrované projekty (ks)	695	242	33	97	<b>1 067</b>
Částka za zaregistrované projekty (Kč)	1 948 389 818	4 220 523 311	81 342 739	297 287 005	<b>6 547 542 873</b>
Schválené projekty (ks)	281	143	19	61	<b>504</b>
Částka za schválené projekty (Kč)	916 946 767	2 642 422 740	43 575 002	195 352 548	<b>3 798 297 057</b>
Podané žádosti o proplacení (ks)	191	142	19	61	<b>413</b>
Částka za podané žádosti o proplacení (Kč)	460 415 225	2 608 883 781	43 363 278	193 084 188	<b>3 305 746 472</b>
Proplacené projekty (ks)	183	140	18	59	<b>400</b>
Proplaceno (Kč)	427 009 817	2 578 523 134	40 807 308	185 586 238	<b>3 231 926 497</b>

- porovnání jednotlivých kol

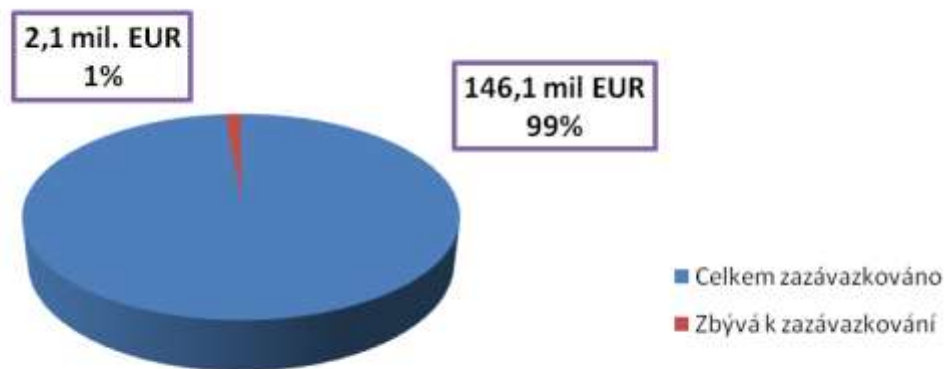
	1. + 2. kolo	3. kolo	6. kolo	9. kolo	13. kolo	18.kolo
Počet zaregistrovaných projektů (ks)	60	60	100	177	255	415
Částka za zaregistrované projekty (Kč)	575 615 442	544 113 180	608 808 837	1 431 687 414	2 119 154 923	1 268 163 077
Počet schválených projektů (ks)	46	43	73	112	129	101
Částka za schválené projekty (Kč)	506 253 963	494 251 062	469 151 061	1 080 116 383	768 081 353	480 443 235
<b>Úspěšnost žadatelů</b>	<b>77 %</b>	<b>72 %</b>	<b>73 %</b>	<b>63 %</b>	<b>51 %</b>	<b>24 %</b>
Podané žádosti o proplacení (ks)	46	43	73	112	126	13
Částka za podané žádosti o proplacení (Kč)	503 936 443	494 000 114	468 905 312	1 069 174 703	729 497 767	40 232 133
Proplacené projekty (ks)	46	43	73	112	120	6
Proplaceno (Kč)	503 206 123	493 346 349	468 690 637	1 067 196 576	684 948 984	14 537 828



- porovnání závazkovaných a proplacených částek k celkovému rozpočtu za období 2007 – 2013 (v EUR)

Celkový rozpočet na opatření	Celkem zazávazkováno	Celkem proplaceno	Zbývá k zazávazkování	Zbývá k proplacení
148 179 568	146 080 964	126 369 980	2 098 604	21 809 588

Pozn.: pro dosud neproplacené závazky byl použit kurz 27,3 CZK/EUR



### III.1.2 Podpora zakládání podniků a jejich rozvoje

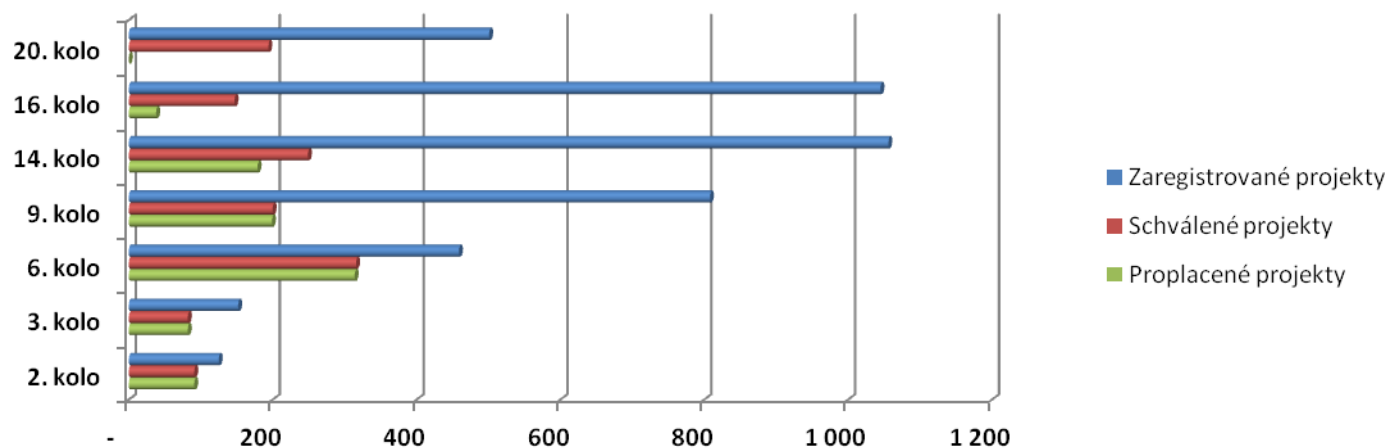
- záměry
  - a) zakládání a rozvoj mikropodniku
  - b) výstavba a modernizace bioplynové stanice
  - c) výstavba a modernizace kotelen a vytopen na biomasu včetně kombinované výroby tepla a elektřiny
  - d) výstavba a modernizace zařízení na výrobu tvarovaných biopaliv
  - e) e) zakládání a rozvoj mikropodniku – území krajů Ústeckého a Moravskoslezského
  - f) f) zakládání a rozvoj mikropodniku – území České republiky kromě krajů Ústeckého a Moravskoslezského
- dosud proběhlo **7 kol** příjmu žádostí (2., 3., 6., 9., 14., 16. a 20. kolo)
- stav opatření k 30. 9. 2014

	<b>záměr a)</b>	<b>záměr b)</b>	<b>záměr c)</b>	<b>záměr d)</b>	<b>záměr e)</b>	<b>záměr f)</b>	<b>celkem</b>
Počet zaregistrovaných projektů (ks)	3 224	50	163	208	56	445	<b>4 146</b>
Částka za zaregistrované projekty (Kč)	5 725 941 618	608 663 531	412 049 939	460 931 465	154 023 344	1 061 629 163	<b>8 423 239 060</b>
Počet schválených projektů (ks)	934	26	47	78	37	157	<b>1 279</b>
Částka za schválené projekty (Kč)	1 580 671 333	321 415 566	95 798 593	146 047 164	104 437 345	408 851 123	<b>2 657 221 124</b>
<b>Úspěšnost žadatelů</b>	<b>29 %</b>	<b>52 %</b>	<b>29 %</b>	<b>38 %</b>	<b>66 %</b>	<b>35 %</b>	
Podané žádosti o proplacení (ks)	841	24	38	69	-	4	<b>976</b>
Částka za podané žádosti o proplacení (Kč)	1 290 093 186	301 910 605	47 480 490	121 949 636	-	3 973 864	<b>1 765 407 781</b>
Proplacené projekty (ks)	778	23	37	65	-	-	<b>903</b>
Proplaceno (Kč)	1 125 065 293	295 012 207	44 583 626	107 230 108	-	-	<b>1 571 891 234</b>



- porovnání jednotlivých kol

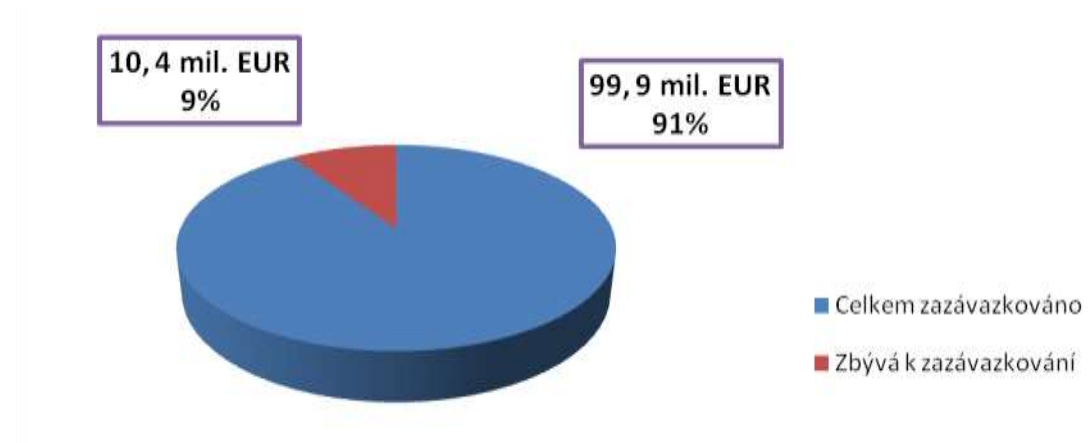
	2. kolo	3. kolo	6. kolo	9. kolo	14. kolo	16. kolo	20. kolo
Počet zaregistrovaných projektů (ks)	125	152	459	808	1 056	1 045	501
Částka za zaregistrované projekty (Kč)	234 289 825	195 631 738	692 941 762	1 566 807 454	2 049 924 464	2 467 991 310	1 215 652 507
Počet schválených projektů (ks)	91	82	316	200	249	147	194
Částka za schválené projekty (Kč)	194 438 188	90 698 103	464 106 882	382 635 958	569 156 796	442 896 729	513 288 468
<b>Úspěšnost žadatelů</b>	<b>73 %</b>	<b>54 %</b>	<b>69 %</b>	<b>25 %</b>	<b>24 %</b>	<b>14 %</b>	<b>39 %</b>
Podané žádosti o proplacení (ks)	92	82	316	199	230	53	4
Částka za podané žádosti o proplacení (Kč)	192 896 066	90 223 234	458 072 211	376 453 043	490 353 097	153 436 266	3 973 864
Proplacené projekty (ks)	91	82	314	199	179	38	-
Proplaceno (Kč)	189 208 273	89 120 250	451 870 469	374 958 761	357 620 775	109 112 706	-



- porovnání závazkovaných a proplacených částek k celkovému rozpočtu za období 2007 – 2013 (v EUR)

Celkový rozpočet na opatření	Celkem zazávazkováno	Celkem proplaceno	Zbývá k zazávazkování	Zbývá k proplacení
110 340 676	99 941 244	61 355 397	10 399 432	48 985 279

Pozn.: pro dosud neproplacené závazky byl použit kurz 27,3 CZK/EUR



### III.1.3 Podpora cestovního ruchu

- záměry
  - a) pěší trasy, vinařské stezky a hippostezky
  - b) ubytování a sport
- dosud proběhlo **6 kol** příjmu žádostí (2., 4., 7., 10., 13. a 17. kolo)
- stav opatření k 30. 9. 2014

	III.1.3 a)	III.1.3 b)	Celkem
Zaregistrované projekty (ks)	216	1853	<b>2069</b>
Částka za zaregistrované projekty (Kč)	205 906 397	5 639 874 293	<b>5 845 780 690</b>
Schválené projekty (ks)	101	540	<b>641</b>
Částka za schválené projekty (Kč)	86 543 232	1 740 913 240	<b>1 827 456 472</b>
Podané žádosti o proplacení (ks)	89	397	<b>486</b>
Částka za podané žádosti o proplacení (Kč)	74 661 984	1 250 768 996	<b>1 325 430 980</b>
Proplacené projekty (ks)	85	379	<b>464</b>
Proplaceno (Kč)	69 688 116	1 170 063 061	<b>1 239 751 177</b>

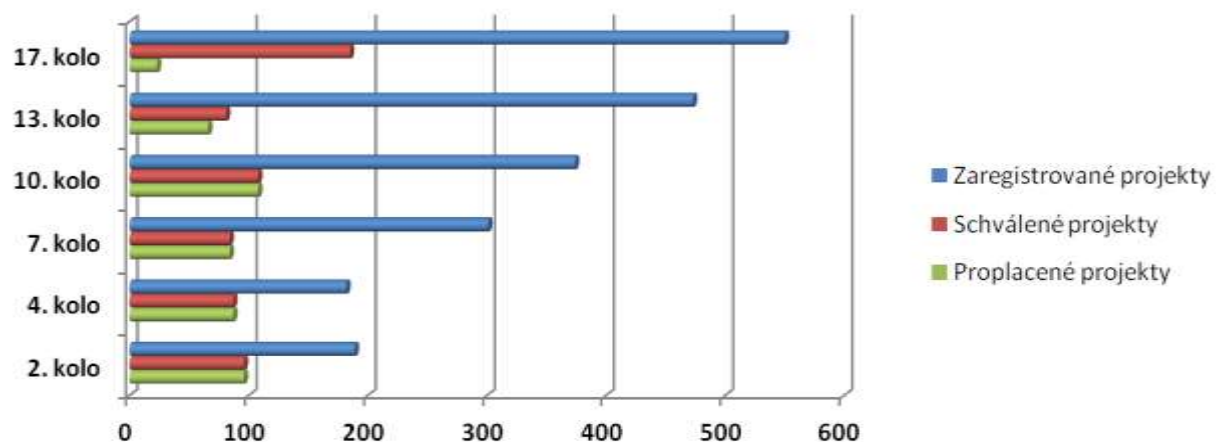
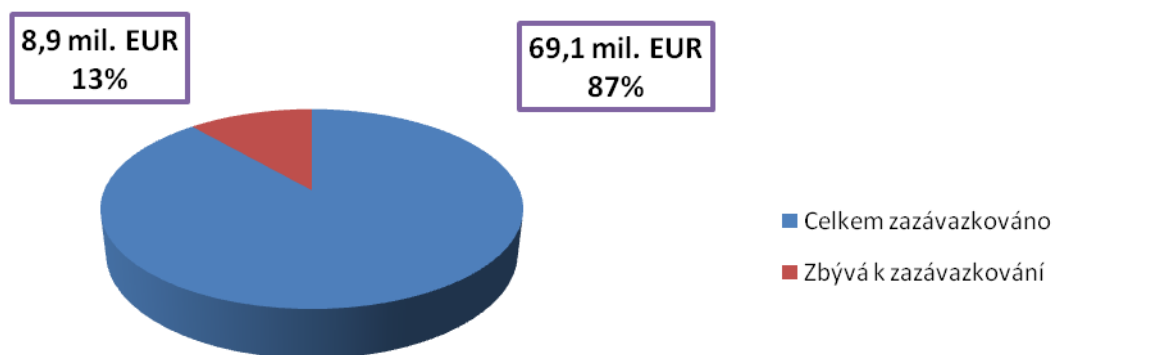
- porovnání jednotlivých kol

	2. kolo	4. kolo	7. kolo	10. kolo	13. kolo	17. kolo
Počet zaregistrovaných projektů (ks)	189	182	301	374	473	550
Částka za zaregistrované projekty (Kč)	394 828 915	426 093 741	780 734 279	1 199 424 720	1 545 489 460	1 499 209 575
Počet schválených projektů (ks)	96	87	84	108	81	185
Částka za schválené projekty (Kč)	196 838 192	201 364 188	254 188 781	344 715 142	310 614 939	519 735 230
<b>Úspěšnost žadatelů</b>	<b>51 %</b>	<b>48 %</b>	<b>28 %</b>	<b>29 %</b>	<b>17 %</b>	<b>35 %</b>
Podané žádosti o proplacení (ks)	96	87	84	108	74	37
Částka za podané žádosti o proplacení (Kč)	195 490 370	200 241 836	252 439 856	341 730 854	275 658 808	59 869 256
Proplacené projekty (ks)	96	87	84	108	66	23
Proplaceno (Kč)	191 738 984	196 388 023	251 227 910	335 869 966	235 021 091	29 505 203

- porovnání závazkovaných a proplacených částek k celkovému rozpočtu za období 2007 – 2013 (v EUR)

Celkový rozpočet na opatření	Celkem zazávazkováno	Celkem proplaceno	Zbývá k zazávazkování	Zbývá k proplacení
77 991 871	69 084 881	48 415 056	8 906 990	29 576 815

Pozn.: (1) pro dosud neproplacené závazky byl použit kurz (predikovaný Min. financí na rok 2014) 27,3 CZK/EUR



### III.2.1.1 Obnova a rozvoj vesnic

- záměry
  - a) zlepšení dopravní a technické infrastruktury a vzhledu obcí
  - b) vodovody, kanalizace a ČOV pro veřejnou potřebu
  - c) územní plán
- dosud proběhla **4 kola** příjmu žádostí (2., 5., 8. a 14. kolo)
- stav opatření k 30. 9. 2014

	<b>Záměr a)</b>	<b>Záměr b)</b>	<b>Záměr c)</b>	<b>Celkem</b>
Zaregistrované projekty (ks)	1938	818	135	<b>2 891</b>
Částka za zaregistrované projekty (Kč)	5 323 729 469	12 018 983 940	36 004 826	<b>17 378 718 235</b>
Schválené projekty (ks)	919	190	13	<b>1 122</b>
Částka za schválené projekty (Kč)	2 396 623 555	3 024 177 385	2 941 668	<b>5 423 742 608</b>
Podané žádosti o proplacení (ks)	1 077	282	15	<b>1 374</b>
Částka za podané žádosti o proplacení (Kč)	2 314 979 459	2 840 670 080	2 878 488	<b>5 158 528 027</b>
Proplacené projekty (ks)	888	165	13	<b>1 066</b>
Proplaceno (Kč)	2 135 436 453	2 517 919 059	2 591 297	<b>4 655 946 809</b>

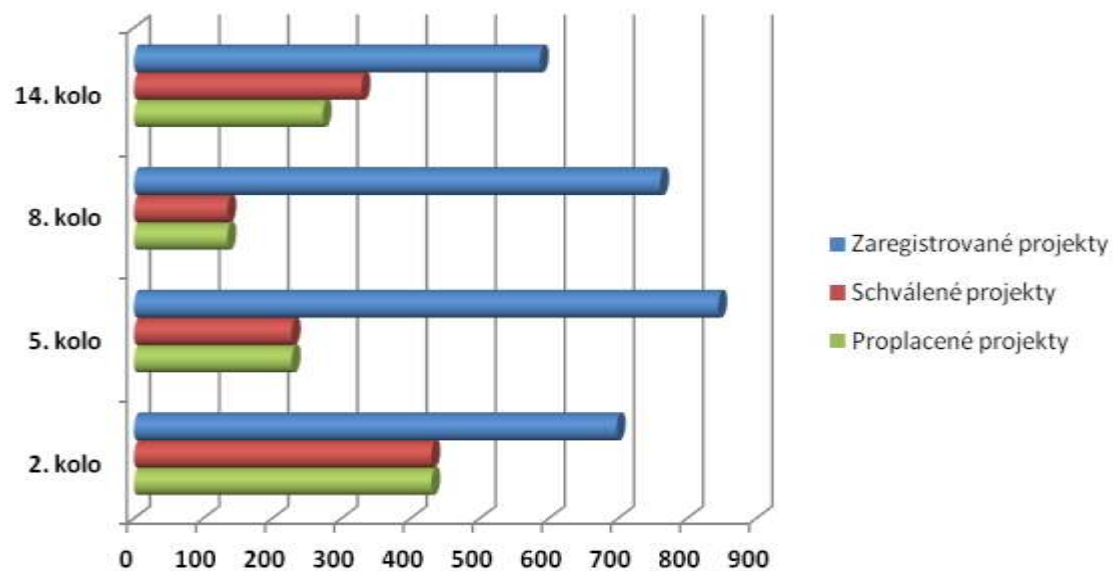
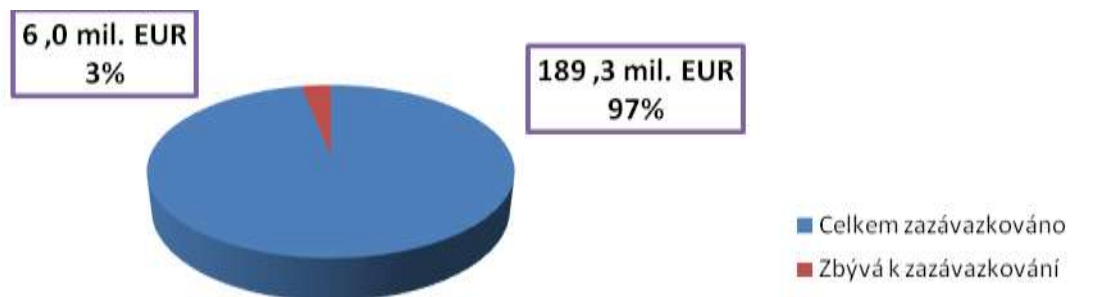
- porovnání jednotlivých kol

	<b>2. kolo</b>	<b>5. kolo</b>	<b>8. kolo</b>	<b>14. kolo</b>
Počet zaregistrovaných projektů (ks)	698	845	761	587
Částka za zaregistrované projekty (Kč)	4 121 776 177	4 469 150 248	4 420 982 406	4 366 809 404
Počet schválených projektů (ks)	430	228	135	329
Částka za schválené projekty (Kč)	1 958 092 593	1 058 786 164	785 501 231	1 621 362 620
<b>Úspěšnost žadatelů</b>	<b>62 %</b>	<b>27 %</b>	<b>18 %</b>	<b>56 %</b>
Podané žádosti o proplacení (ks)	571	265	165	373
Částka za podané žádosti o proplacení (Kč)	1 898 147 883	1 009 542 114	772 307 046	1 478 530 984
Proplacené projekty (ks)	430	228	135	273
Proplaceno (Kč)	1 724 408 845	1 006 738 620	771 742 786	1 153 056 558

- porovnání závazkovaných a proplacených částek k celkovému rozpočtu za období 2007 – 2013 (v EUR)

Celkový rozpočet na podopatření	Celkem zazávazkováno	Celkem proplaceno	Zbývá k zazávazkování	Zbývá k proplacení
195 306 095	189 304 917	180 430 743	6 001 178	14 875 352

Pozn.: (1) pro dosud neproplacené závazky byl použit kurz (predikovaný Min. financí na rok 2014) 27,3 CZK/EUR



### III.2.1.2 Občanské vybavení a služby

- záměry
  - A. Projekty nezakládající veřejnou podporu**
    - a) občanské vybavení a služby
    - b) integrovaná informační a školicí centra
    - c) zázemí pro společenské, kulturní, sportovní, spolkové, environmentální a církevní aktivity
  - B. Projekty zakládající veřejnou podporu**
    - d) občanské vybavení služby
- dosud proběhla **4 kola** příjmu žádostí (2., 5., 8. a 14. kolo)
- stav opatření k 30. 9. 2014

	<b>Záměr a)</b>	<b>Záměr b)</b>	<b>Záměr c)</b>	<b>Záměr d)</b>	<b>Celkem</b>
Zaregistrované projekty (ks)	1828	39	49	6	<b>1922</b>
Částka za zaregistrované projekty (Kč)	7 792 570 747	35 276 450	25 797 904	23 511 753	<b>7 877 156 854</b>
Schválené projekty (ks)	261	2	5	2	<b>270</b>
Částka za schválené projekty (Kč)	1 356 792 526	5 098 679	3 944 725	15 000 000	<b>1 380 835 930</b>
Podané žádosti o proplacení (ks)	355	2	5	1	<b>364</b>
Částka za podané žádosti o proplacení (Kč)	1 314 433 678	5 098 679	3 832 133	15 000 000	<b>1 338 364 489</b>
Proplacené projekty (ks)	238	2	5	1	<b>246</b>
Proplaceno (Kč)	1 168 934 957	4 292 127	3 375 584	9 000 000	<b>1 185 602 668</b>

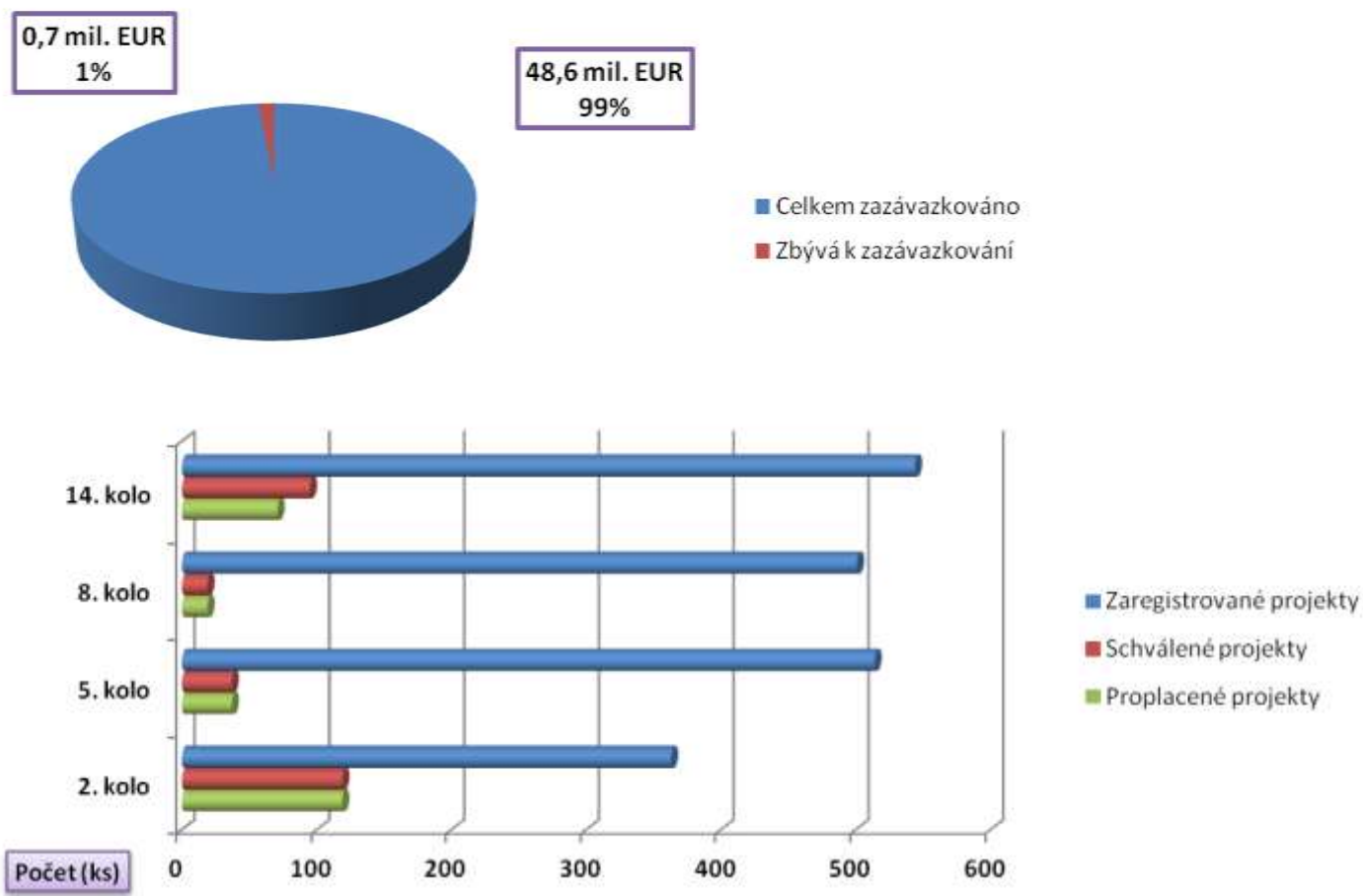
- porovnání jednotlivých kol

	<b>2. kolo</b>	<b>5. kolo</b>	<b>8. kolo</b>	<b>14. kolo</b>
Počet zaregistrovaných projektů (ks)	363	514	501	544
Částka za zaregistrované projekty (Kč)	1 128 275 306	2 356 410 647	2 512 564 870	1 879 906 031
Počet schválených projektů (ks)	119	37	19	95
Částka za schválené projekty (Kč)	465 694 632	248 589 589	165 163 809	501 387 900
<b>Úspěšnost žadatelů</b>	<b>33 %</b>	<b>7 %</b>	<b>4 %</b>	<b>17 %</b>
Podané žádosti o proplacení (ks)	165	50	26	123
Částka za podané žádosti o proplacení (Kč)	459 830 511	238 213 372	164 949 973	475 370 633
Proplacené projekty (ks)	119	37	19	71
Proplaceno (Kč)	420 671 806	228 552 152	162 713 516	373 665 194

- porovnání závazkovaných a proplacených částek k celkovému rozpočtu za období 2007 – 2013 (v EUR)

Celkový rozpočet na podopatření	Celkem zazávazkováno	Celkem proplaceno	Zbývá k zazávazkování	Zbývá k proplacení
49 291 219	48 590 569	45 664 131	700 650	3 627 088

Pozn.: (1) pro dosud neproplacené závazky byl použit kurz (predikovaný Min. financí na rok 2014) 27,3 CZK/EUR





### III.2.2 Ochrana a rozvoj kulturního dědictví venkova

- záměry
  - a) studie a programy obnovy, využití a regenerace kulturního dědictví venkova
  - b) obnova a zhodnocení kulturního dědictví venkova
  - c) stálé výstavní expozice a muzea
- dosud proběhlo **5 kol** příjmu žádostí (2., 5., 8., 12., a 15. kolo)
- stav opatření k 30. 9. 2014

	<b>Záměr a)</b>	<b>Záměr b)</b>	<b>Záměr c)</b>	<b>Celkem</b>
Zaregistrované projekty (ks)	19	949	20	<b>988</b>
Částka za zaregistrované projekty (Kč)	20 482 930	2 175 702 377	39 503 091	<b>2 235 688 398</b>
Schválené projekty (ks)	5	641	10	<b>656</b>
Částka za schválené projekty (Kč)	2 315 915	1 475 432 132	21 563 546	<b>1 499 311 593</b>
Podané žádosti o proplacení (ks)	7	655	12	<b>674</b>
Částka za podané žádosti o proplacení (Kč)	2 271 655	1 274 509 577	20 495 543	<b>1 297 276 775</b>
Proplacené projekty (ks)	5	543	10	<b>558</b>
Proplaceno (Kč)	2 247 222	1 143 376 988	19 418 836	<b>1 165 043 046</b>

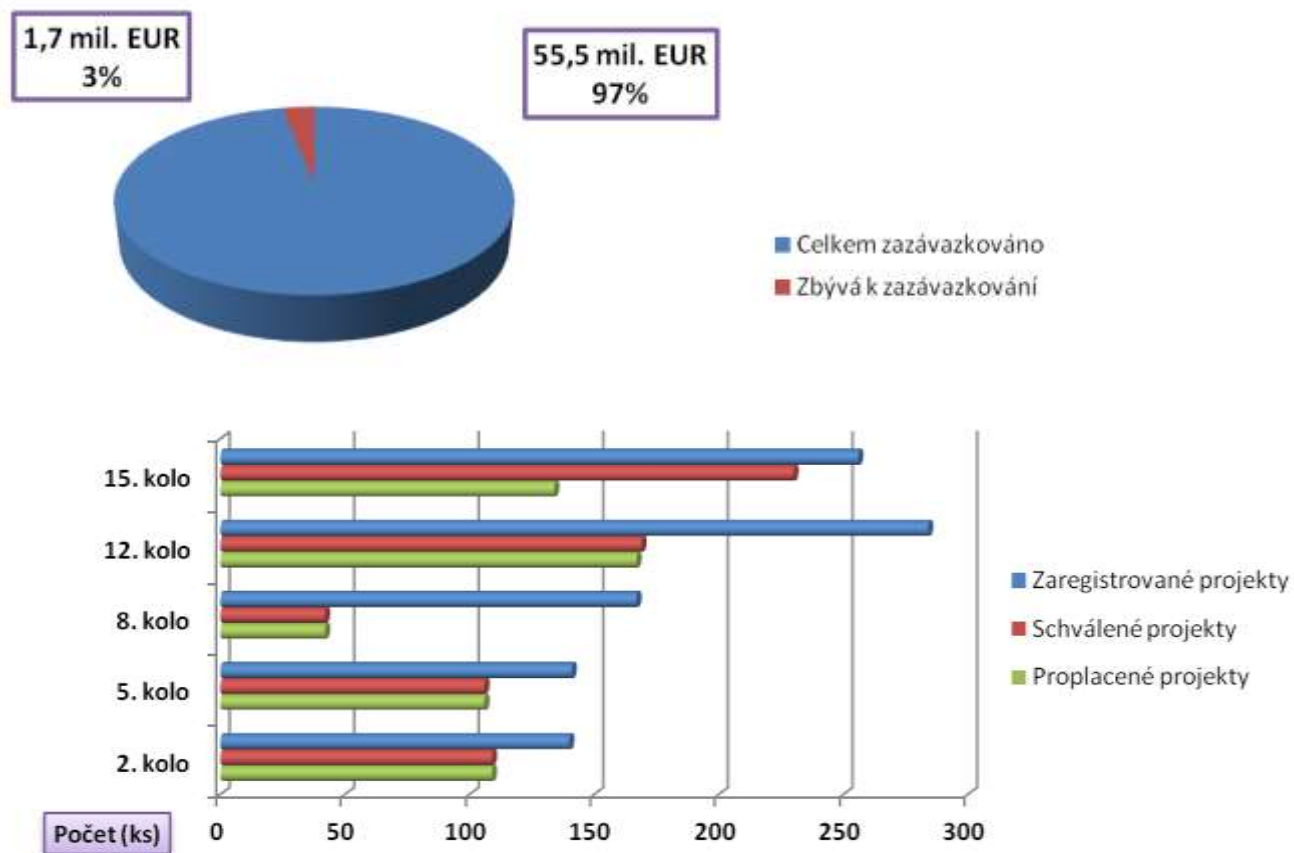
- porovnání jednotlivých kol

	<b>2. kolo</b>	<b>5. kolo</b>	<b>8. kolo</b>	<b>12. kolo</b>	<b>15. kolo</b>
Počet zaregistrovaných projektů (ks)	140	141	167	284	256
Částka za zaregistrované projekty (Kč)	237 909 288	301 431 057	458 681 422	661 823 927	575 842 704
Počet schválených projektů (ks)	109	106	42	169	230
Částka za schválené projekty (Kč)	181 130 418	211 636 907	169 779 900	428 560 677	508 203 691
Úspěšnost žadatelů	<b>79 %</b>	<b>75 %</b>	<b>25 %</b>	<b>60 %</b>	<b>89 %</b>
Podané žádosti o proplacení (ks)	129	114	43	177	211
Částka za podané žádosti o proplacení (Kč)	178 767 904	203 462 646	167 902 234	420 782 243	326 361 747
Proplacené projekty (ks)	109	106	42	167	134
Proplaceno (Kč)	166 691 293	202 746 155	165 749 155	417 228 710	212 468 290

- porovnání závazkovaných a proplacených částek k celkovému rozpočtu za období 2007 – 2013 (v EUR)

Celkový rozpočet na opatření	Celkem zazávazkováno	Celkem proplaceno	Zbývá k zazávazování	Zbývá k proplacení
57 199 827	55 456 370	45 180 840	1 743 457	12 018 987

Pozn.: (1) pro dosud neproplacené závazky byl použit kurz (predikovaný Min. financí na rok 2014) 27,3 CZK/EUR



### III.3.1 Vzdělávání a informace

- záměr
  - c) vzdělávací projekt
- dosud proběhla **3 kola** příjmu žádostí (2., 5. a 8. kolo)
- stav opatření k 30. 9. 2014

	<b>Celkem</b>
Zaregistrované projekty (ks)	<b>181</b>
Částka za zaregistrované projekty (Kč)	<b>115 599 303</b>
Schválené projekty (ks)	<b>99</b>
Částka za schválené projekty (Kč)	<b>64 588 330</b>
Podané žádosti o proplacení (ks)	<b>99</b>
Částka za podané žádosti o proplacení (Kč)	<b>63 860 918</b>
Proplacené projekty (ks)	<b>99</b>
Proplaceno (Kč)	<b>59 709 666</b>

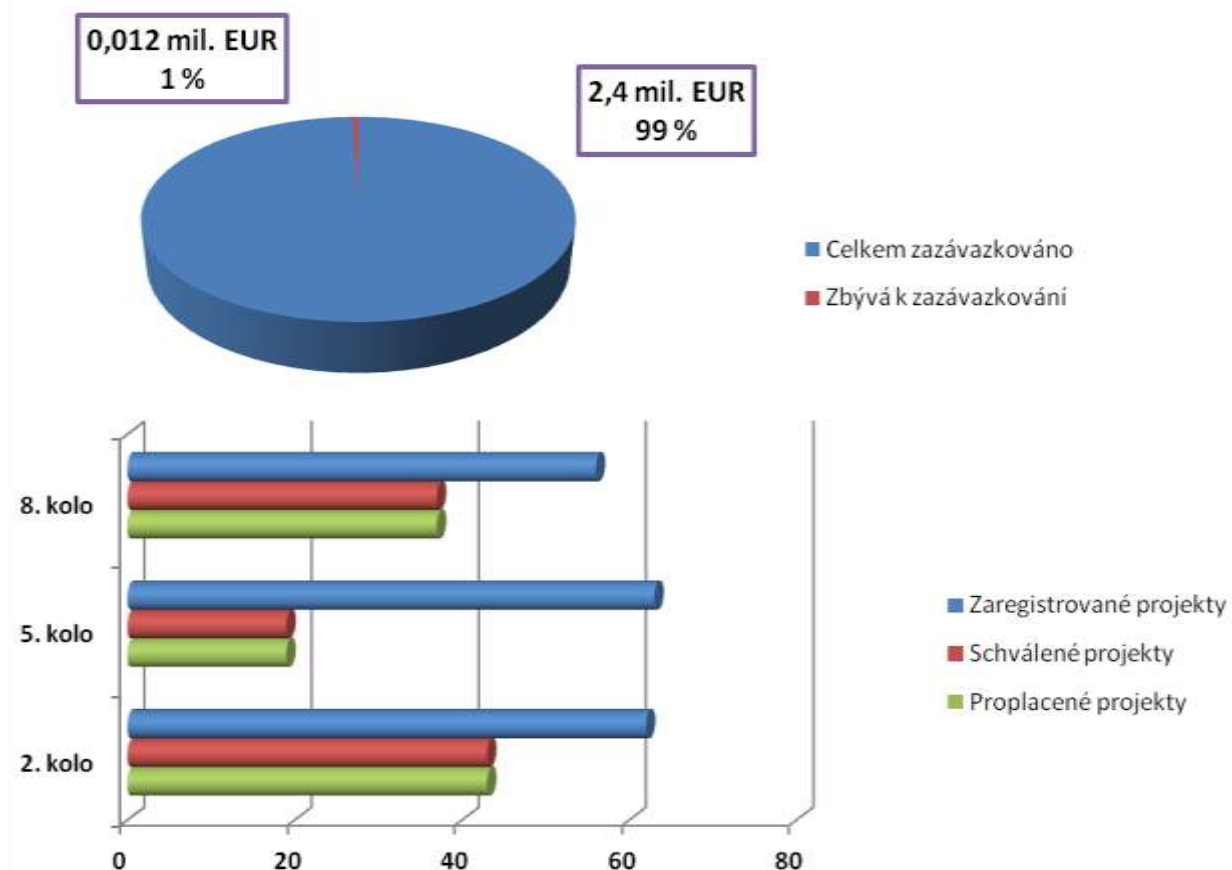
- porovnání jednotlivých kol

	<b>2. kolo</b>	<b>5. kolo</b>	<b>8. kolo</b>
Počet zaregistrovaných projektů (ks)	62	63	56
Částka za zaregistrované projekty (Kč)	42 495 089	36 994 050	36 110 164
Počet schválených projektů (ks)	43	19	37
Částka za schválené projekty (Kč)	32 150 611	7 268 786	25 168 933
<b>Úspěšnost žadatelů</b>	<b>69 %</b>	<b>30 %</b>	<b>66 %</b>
Podané žádosti o proplacení (ks)	43	19	37
Částka za podané žádosti o proplacení (Kč)	31 829 173	7 242 147	24 789 598
Proplacené projekty (ks)	43	19	37
Proplaceno (Kč)	28 766 114	6 807 487	24 136 066

- porovnání závazkovaných a proplacených částek k celkovému rozpočtu za období 2007 – 2013 (v EUR)

Celkový rozpočet na opatření	Celkem zazávazkováno	Celkem proplaceno	Zbývá k zazávazkování	Zbývá k proplacení
2 366 164	2 353 703	2 353 703	12 461	12 461

Pozn.: (1) pro dosud neproplacené závazky byl použit kurz (predikovaný Min. financí na rok 2014) 27,3 CZK/EUR



### III.4.1 Získávání dovedností, animace a provádění

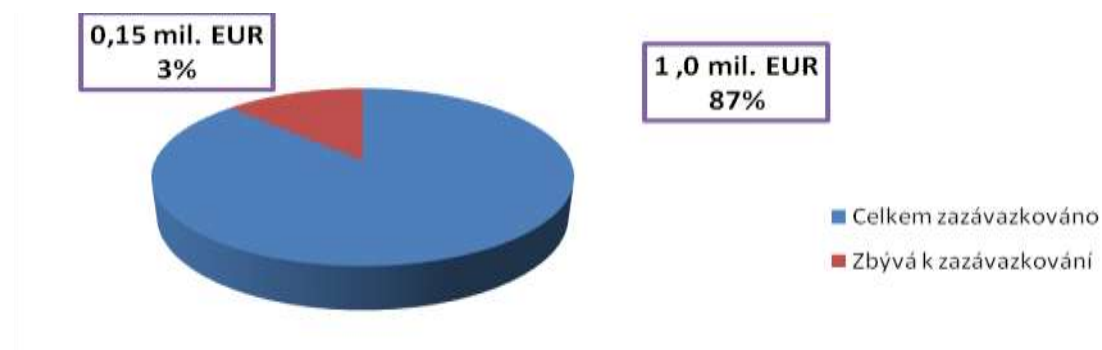
- 1 kolo příjmu žádostí (18. kolo)
- stav opatření k 30. 9. 2014

	Celkem
Zaregistrované projekty (ks)	60
Částka za zaregistrované projekty (Kč)	29 089 976
Schválené projekty (ks)	57
Částka za schválené projekty (Kč)	27 635 976
Podané žádosti o proplacení (ks) <sup>1</sup>	82
Částka za podané žádosti o proplacení (Kč)	26 328 678
Proplacené projekty (ks)	8
Proplaceno (Kč)	7 419 745

- porovnání závazkovaných a proplacených částek k celkovému rozpočtu za období 2007 – 2013 (v EUR)

Celkový rozpočet na opatření	Celkem zazávazkováno	Celkem proplaceno	Zbývá k zazávazkování	Zbývá k proplacení
1 152 859	1 005 269	269 899	147 590	882 960

Pozn.: (1) pro dosud neproplacené závazky byl použit kurz (predikovaný Min. financí na rok 2014) 27,30 CZK/EUR



<sup>1</sup> Včetně průběžných žádostí o proplacení.

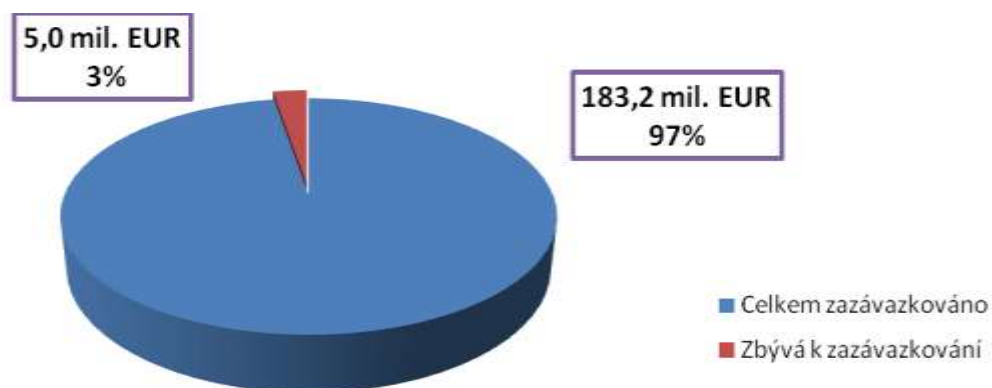
## INFORMACE O AKTUÁLNÍM STAVU IMPLEMENTACE OSY IV PROGRAMU ROZVOJE VENKOVA ČR NA OBDOBÍ 2007 - 2013

### IV.1.1 Místní akční skupina a IV.1.2 Realizace místní rozvojové strategie

- Místní akční skupiny vybrané k podpoře z PRV získávají každý rok alokaci na realizaci svého strategického plánu Leader. Minimálně 80 % z alokace musí využít na realizaci projektů v opatření IV.1.2, maximálně 20 % z alokace mohou využít na své režijní výdaje (opatření IV.1.1).
- porovnání závazkovaných a proplacených částek k celkovému rozpočtu za období 2007 – 2013 (v EUR)

Celkový rozpočet na opatření	Celkem závazkováno	Celkem proplaceno	Zbývá k závazkování	Zbývá k proplacení
188 228 432	183 221 287	158 448 475	5 007 145	29 779 957

Pozn.: (1) pro dosud neproplacené závazky byl použit kurz (predikovaný Min. financí na rok 2014) 27,30 CZK/EUR



### IV.1.1 Místní akční skupina

- místní akční skupiny realizují svůj strategický plán Leader od roku 2008
- stav k 30. 9. 2014

REŽIJNÍ VÝDAJE MAS	2008	2009	2010	2011	2012	2013	2014	Celkem
Podané žádosti o proplacení (ks)	48	205	337	335	334	333	300	<b>1 892</b>
Částka za podané žádosti o proplacení (Kč)	26 226 655	99 208 286	152 065 472	150 384 248	144 138 136	132 412 388	82 502 176	<b>786 937 361</b>
Proplacené žádosti o proplacení (ks)	15	174	353	359	353	315	216	<b>1 785</b>
Proplaceno (Kč)	8 413 280	87 453 473	156 872 336	158 819 739	152 622 938	123 565 382	65 686 960	<b>753 434 108</b>

### IV.1.2 Realizace místní rozvojové strategie

- dosud proběhlo **16 kol** příjmu žádostí (5., 6., 7., 8., 9., 10., 11., 12., 13., 14., 15., 16., 17., 18., 19. a 20. kolo)
- stav opatření k 30. 9. 2014

PROJEKTY KONEČNÝCH ŽADATELŮ Z ÚZEMÍ MAS	
Zaregistrované projekty (ks)	11 809
Částka za zaregistrované projekty (Kč)	5 080 300 685
Schválené projekty (ks)	9 741
Částka za schválené projekty (Kč)	3 938 922 828
Podané žádosti o proplacení (ks)	8 718
Částka za podané žádosti o proplacení (Kč)	3 503 649 878
Proplacené projekty (ks)	8 103
Proplaceno (Kč)	3 299 680 299

- porovnání jednotlivých kol

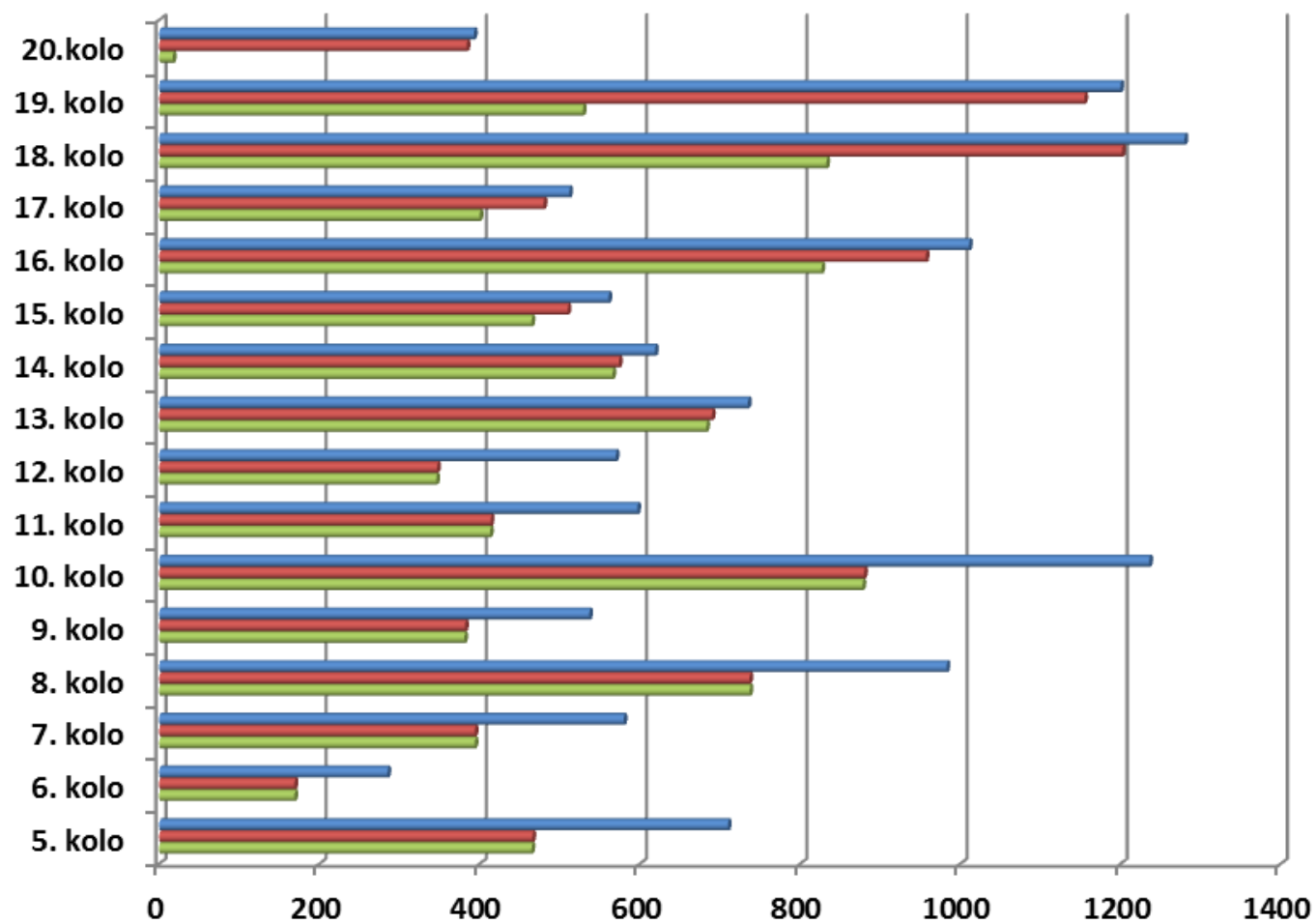
	5. kolo	6. kolo	7. kolo	8. kolo	9. kolo	10. kolo	11. kolo	12. kolo
Počet zaregistrovaných projektů (ks)	710	285	580	983	537	1 236	597	570
Částka za zaregistrované projekty (Kč)	362 063 162	161 971 366	323 265 202	525 412 907	302 081 571	668 989 189	280 782 385	273 617 630
Počet schválených projektů (ks)	466	169	394	737	382	880	414	347
Částka za schválené projekty (Kč)	236 547 932	87 321 029	215 442 315	382 187 607	208 714 970	436 525 738	172 845 749	159 144 588
<b>Úspěšnost žadatelů (%)</b>	<b>66 %</b>	<b>59 %</b>	<b>68 %</b>	<b>75 %</b>	<b>71 %</b>	<b>71 %</b>	<b>69 %</b>	<b>61 %</b>
Podané žádosti o proplacení (ks) <sup>2</sup>	469	170	395	749	384	882	415	349
Částka za podané žádosti o proplacení (Kč)	232 568 973	86 737 304	214 635 727	379 990 049	206 229 475	429 210 257	170 713 615	156 553 227
Proplacené projekty (ks)	465	169	394	737	381	878	413	346
Proplaceno (Kč)	230 154 298	86 552 487	213 730 233	379 347 960	204 363 647	427 453 697	169 617 643	156 170 434

	13. kolo	14. kolo	15. kolo	16. kolo	17. kolo	18. kolo	19. kolo	20. kolo
Počet zaregistrovaných projektů (ks)	735	619	561	1011	512	1280	1200	393
Částka za zaregistrované projekty (Kč)	312 806 572	242 767 864	209 099 946	376 631 519	178 474 021	427 998 772	360 995 319	73 343 260
Počet schválených projektů (ks)	690	574	510	957	480	1 202	1 155	384
Částka za schválené projekty (Kč)	288 149 680	222 807 739	191 142 355	354 360 251	166 283 845	401 772 480	343 568 161	72 108 389
<b>Úspěšnost žadatelů (%)</b>	<b>94 %</b>	<b>93 %</b>	<b>91 %</b>	<b>95 %</b>	<b>94 %</b>	<b>94 %</b>	<b>96 %</b>	<b>98 %</b>
Podané žádosti o proplacení (ks)	688	574	507	851	425	976	764	120
Částka za podané žádosti o proplacení (Kč)	281 747 279	216 425 871	186 939 229	300 422 642	138 296 433	290 624 825	196 512 796	16 042 176
Proplacené projekty (ks)	683	566	465	827	400	833	529	17
Proplaceno (Kč)	277 962 626	211 369 895	169 843 967	283 182 970	126 474 921	233 141 128	128 039 382	2 275 011

*Od 13. kola příjmu žádostí předkládají MAS na SZIF k registraci pouze doporučené Žádosti o dotaci.*

<sup>2</sup> Včetně průběžných žádostí o proplacení.





## IV.2.1 Realizace projektů spolupráce

- záměry
  - a) realizace projektů národní spolupráce
  - b) realizace projektů mezinárodní spolupráce
- dosud proběhlo **8 kol** příjmu žádostí (5., 7., 8., 10., 13., 15., 17. a 19. kolo)
- stav opatření k 30. 9. 2014

	IV.2.1 a)	IV.2.1 b)	Celkem
Zaregistrované projekty (ks)	269	69	<b>338</b>
Částka za zaregistrované projekty (Kč)	757 084 260	141 164 035	<b>898 248 295</b>
Schválené projekty (ks)	138	40	<b>178</b>
Částka za schválené projekty (Kč)	369 955 553	73 838 383	<b>443 793 936</b>
Podané žádosti o proplacení (ks)	273	44	<b>317</b>
Částka za podané žádosti o proplacení (Kč)	276 999 091	47 595 588	<b>324 594 679</b>
Proplacené žádosti o proplacení (ks)	241	41	<b>282</b>
Proplacené projekty (ks)	88	23	<b>111</b>
Proplaceno (Kč)	253 229 677	42 377 810	<b>295 607 487</b>

- porovnání jednotlivých kol

	5. kolo	7. kolo	8. kolo	10. kolo	13. kolo	15. kolo	17. kolo	19. kolo
Počet zaregistrovaných projektů (ks)	18	17	29	72	50	41	51	60
Částka za zaregistrované projekty (Kč)	59 571 050	61 166 368	90 907 440	268 464 996	97 134 984	83 225 587	107 959 902	129 817 968
Počet schválených projektů (ks)	11	17	24	14	30	28	25	29
Částka za schválené projekty (Kč)	35 893 050	61 166 368	72 144 152	46 627 439	59 365 627	58 777 573	51 118 083	58 701 644
<b>Úspěšnost žadatelů (%)</b>	<b>61 %</b>	<b>100 %</b>	<b>83 %</b>	<b>19 %</b>	<b>60 %</b>	<b>68 %</b>	<b>49 %</b>	<b>48 %</b>
Podané žádosti o proplacení (ks)	30	42	60	35	77	50	21	2
Částka za podané žádosti o proplacení (Kč)	35 881 618	61 114 631	71 729 600	46 109 730	56 209 105	38 287 915	14 321 845	940 235
Proplacené žádosti o proplacení (ks)	30	42	60	35	69	38	8	0

Proplacené projekty (ks)	11	17	24	14	26	15	4	0
Proplaceno (Kč)	35 320 763	58 912 094	70 921 676	46 025 294	50 690 513	27 516 346	6 220 801	0

- porovnání závazkovaných a vyplacených částek k celkovému rozpočtu za období 2007 – 2013 (v EUR)

Celkový rozpočet na opatření	Celkem zazávazkováno	Celkem vyplaceno	Zbývá k zazávazkování	Zbývá k vyplacení
17 596 915	16 739 947	11 603 609	856 968	5 993 306

Pozn.: (1) pro dosud nevyplacené závazky byl použit kurz (predikovaný Min. financí na rok 2014) 27,30 CZK/EUR

